

MERCAT DE LES FLORS

CASA DE LA DANSA

**Expedient F26-165
d'aprovació de la**

Liquidació del pressupost Exercici 2025

Barcelona, febrer del 2026


Índex

- 1. Liquidació del pressupost de l'exercici 2025**
- 2. Informe d'intervenció**
- 3. Resolució d'aprovació de la Presidència del Consorci**

1- Liquidació del pressupost 2025

Índex

- 1.1. Estat de liquidació del pressupost de despeses de l'exercici corrent
- 1.2. Estat de liquidació del pressupost d'ingressos de l'exercici corrent
- 1.3. Estat demostratiu del pressupost de despeses d'exercicis tancats
- 1.4. Estat demostratiu del pressupost d'ingressos d'exercicis tancats
- 1.5. Resultat pressupostari
- 1.6. Estat del romanent de tresoreria
- 1.7. Estat d'existències a caixa
- 1.8. Relació de deutors pendent de cobrament a 31 de desembre
- 1.9. Relació de creditors pendents de pagament a 31 de desembre
- 1.10. Estat del romanent de crèdit
- 1.11. Estat dels compromisos de despesa amb càrrec a pressupostos futurs
- 1.12. Estat de les modificacions de crèdit
- 1.13. Estat dels compromisos d'ingrés amb càrrec a pressupostos futurs
- 1.14. Estat de despeses amb finançament afectat



**MERCAT DE
LES FLORS**

Exp. F260000165

1.1 Estat de liquidació del pressupost de despeses de l'exercici corrent

CONSORCI MERCAT DE LES FLORS
Exercici comptable 2025

SITUACIÓ DE DESPESES. PRESSUPOST DE L'EXERCICI CORRENT

Liquidació del pressupost de despeses (Resum General per Capítols)

Capítol	Text Econòmic	CRÈDIT INICIAL	MODIFICACIONS DE CRÈDIT	CRÈDIT DEFINITIU	AUTORITZAT	DESPESES COMPROMESSES	OBLIGACIONS RECONEGUDES NETES	PAG. EFECTUAT	OBLIGACIONS PENDENTS PAGAMENT	ROMANENTS DE CRÈDIT
1	DESPESES DE PERSONAL	2.711.565,56	-292.496,40	2.419.069,16	2.349.954,99	2.349.954,99	2.349.954,99	2.349.954,99	0,00	69.114,17
2	DESPESES EN BÉNS CORRENTS I SERVEIS	4.323.972,64	844.213,27	5.168.185,91	4.596.537,10	4.560.930,01	4.398.334,90	3.717.787,32	680.547,58	769.851,01
3	DESPESES FINANCERES	10.000,00	0,00	10.000,00	6.740,66	6.740,66	6.740,66	6.740,66	0,00	3.259,34
4	TRANSFERÈNCIES CORRENTS	61.500,00	8.017,10	69.517,10	56.895,00	56.895,00	56.760,00	56.760,00	0,00	12.757,10
6	INVERSIONS REALS	625.000,00	2.971.284,79	3.596.284,79	2.907.746,06	2.907.746,06	1.679.042,95	1.017.403,97	661.638,98	1.917.241,84
	TOTAL	7.732.038,20	3.531.018,76	11.263.056,96	9.917.873,81	9.882.266,72	8.490.833,50	7.148.646,94	1.342.186,56	2.772.223,46

CONSORCI MERCAT DE LES FLORS
Exercici comptable 2025

SITUACIÓ DE DESPESES. PRESSUPOST DE L'EXERCICI CORRENT

Liquidació del pressupost de despeses (Resum per econòmics)


Econòmic	Text Econòmic	CRÈDIT INICIAL	MODIFICACIONS DE CRÈDIT	CRÈDIT DEFINITIU	AUTORITZAT	DESPESES COMPROMESSES	OBLIGACIONS RECONEGUDES NETES	PAG. EFECTUAT	OBLIGACIONS PENDENTS PAGAMENT	ROMANENTS DE CRÈDIT
10100	Personal directe	90.935,10	0,00	90.935,10	85.321,44	85.321,44	85.321,44	85.321,44	0,00	5.613,66
12000	Sous del grup A1	20.207,80	0,00	20.207,80	17.925,86	17.925,86	17.925,86	17.925,86	0,00	2.281,94
12006	Triennis	7.028,80	0,00	7.028,80	6.697,39	6.697,39	6.697,39	6.697,39	0,00	331,41
12100	Complements de destinació	9.444,95	0,00	9.444,95	8.467,64	8.467,64	8.467,64	8.467,64	0,00	977,31
12101	Complement específic	23.502,55	0,00	23.502,55	22.905,10	22.905,10	22.905,10	22.905,10	0,00	597,45
12700	Contribucions plans i fons pensió pers.funcio.	219,65	0,00	219,65	91,68	91,68	91,68	91,68	0,00	127,97
13000	Retribucions bàsiques	454.584,72	-168.000,00	286.584,72	296.797,26	296.797,26	296.797,26	296.797,26	0,00	-10.212,54
13002	Altres remuneracions	672.297,36	-35.000,00	637.297,36	594.869,42	594.869,42	594.869,42	594.869,42	0,00	42.427,94
13100	Laboral temporal	797.153,96	-78.496,40	718.657,56	687.004,66	687.004,66	687.004,66	687.004,66	0,00	31.652,90
13700	Contribucions plans i fons pensió pers.laboral	878,60	0,00	878,60	10.629,76	10.629,76	10.629,76	10.629,76	0,00	-9.751,16
15000	Productivitat	97.350,29	0,00	97.350,29	96.509,30	96.509,30	96.509,30	96.509,30	0,00	840,99
16000	Seguretat Social	522.366,63	-11.000,00	511.366,63	507.074,09	507.074,09	507.074,09	507.074,09	0,00	4.292,54
16002	Quotes socials.	15.595,15	0,00	15.595,15	15.661,39	15.661,39	15.661,39	15.661,39	0,00	-66,24
Total Capítol 1 - Despeses de personal		2.711.565,56	-292.496,40	2.419.069,16	2.349.954,99	2.349.954,99	2.349.954,99	2.349.954,99	0,00	69.114,17



MERCAT DE LES FLORS

Exp. F260000165

Econòmic	Text Econòmic	CRÈDIT INICIAL	MODIFICACIONS DE CRÈDIT	CRÈDIT DEFINITIU	AUTORITZAT	DESPESES COMPROMESSES	OBLIGACIONS RECONEGUDES NETES	PAG. EFECTUAT	OBLIGACIONS PENDENTS PAGAMENT	ROMANENTS DE CRÈDIT
20200	Arrendaments edificis i altres construc.	56.500,00	0,00	56.500,00	54.450,00	54.450,00	53.316,00	53.316,00	0,00	3.184,00
20300	Arrendaments maquinària, instal. i utilatge	51.600,00	0,00	51.600,00	71.483,68	65.909,51	64.628,69	53.840,95	10.787,74	-13.028,69
20900	Cànon	10.700,00	0,00	10.700,00	17.155,53	17.155,53	16.799,89	16.799,89	0,00	-6.099,89
20901	Cànon. Hosting	150,00	0,00	150,00	485,49	485,49	485,49	485,49	0,00	-335,49
21200	Edificis i altres construccions	66.688,42	175.000,00	241.688,42	25.619,18	25.619,18	22.883,19	21.420,93	1.462,26	218.805,23
21300	Maquinària, instal·lacions tècniques i utilatge	17.500,00	70.000,00	87.500,00	129.594,71	129.594,71	126.325,77	95.765,19	30.560,58	-38.825,77
21600	Equips per a processos d'informació	69.000,00	0,00	69.000,00	86.034,17	86.034,17	80.246,94	59.927,57	20.319,37	-11.246,94
22000	Ordinari no inventariable	6.650,00	0,00	6.650,00	8.329,00	8.329,00	8.164,14	8.094,69	69,45	-1.514,14
22001	Prensa, revistes, llibres i altres publicacions	3.100,00	0,00	3.100,00	7.433,42	7.433,42	7.399,15	6.284,46	1.114,69	-4.299,15
22002	Material informàtic no inventariable	0,00	0,00	0,00	83,13	83,13	83,13	83,13	0,00	-83,13
22100	Energia elèctrica	133.000,00	0,00	133.000,00	99.940,17	99.940,17	97.833,59	46.515,34	51.318,25	35.166,41
22101	Aigua	11.000,00	0,00	11.000,00	13.150,00	11.003,53	10.913,17	10.913,17	0,00	86,83
22104	Vestuari	2.500,00	0,00	2.500,00	2.357,13	2.357,13	1.023,12	1.023,12	0,00	1.476,88
22106	Productes farmacèutics i material sanitari.	1.060,00	0,00	1.060,00	699,75	527,70	521,36	521,36	0,00	538,64
22200	Serveis de telecomunicacions	23.500,00	0,00	23.500,00	27.085,20	26.903,72	26.304,34	26.304,34	0,00	-2.804,34
22201	Postals	1.000,00	0,00	1.000,00	1.862,83	1.862,83	1.412,09	1.412,09	0,00	-412,09
22300	Transports	1.000,00	0,00	1.000,00	2.580,93	2.580,93	2.527,18	2.124,35	402,83	-1.527,18
22400	Primes d'assegurances	22.860,00	0,00	22.860,00	22.383,85	22.383,85	21.704,03	21.704,03	0,00	1.155,97
22500	Tributs	500,00	0,00	500,00	0,00	0,00	0,00	0,00	0,00	500,00
22502	Tributs de les entitats locals	4.700,00	0,00	4.700,00	4.007,79	4.007,79	4.007,79	4.007,79	0,00	692,21
22601	Atencions protocol·làries i representatives	10.500,00	0,00	10.500,00	0,00	0,00	0,00	0,00	0,00	10.500,00
22602	Publicitat i propaganda	266.258,00	0,00	266.258,00	237.787,91	221.380,91	214.835,37	193.747,21	21.088,16	51.422,63
22603	Publicació en diaris oficials	500,00	0,00	500,00	340,85	340,85	340,85	340,85	0,00	159,15
22621	Drets d'autor	55.150,00	0,00	55.150,00	45.337,84	44.382,50	43.089,25	37.964,09	5.125,16	12.060,75
22622	Despeses cursos	7.000,00	0,00	7.000,00	1.545,82	1.545,82	1.545,82	1.545,82	0,00	5.454,18
22700	Neteja i acondicionament	191.627,24	9.319,40	200.946,64	186.965,02	186.965,02	167.542,32	151.755,52	15.786,80	33.404,32
22701	Seguretat	136.671,00	0,00	136.671,00	110.788,67	110.788,67	108.385,44	91.693,01	16.692,43	28.285,56
22703	Consergeria	95.000,00	0,00	95.000,00	89.528,07	89.528,07	87.618,34	71.770,45	15.847,89	7.381,66
22706	Estudis i treballs tècnics	48.828,52	0,00	48.828,52	11.472,63	11.472,63	11.233,77	11.233,77	0,00	37.594,75
22720	Dietes, estades i desplaçaments d'artistes	301.404,00	4.000,00	305.404,00	194.349,33	186.287,73	184.398,71	178.910,50	5.488,21	121.005,29
22721	Comissions bancàries	260,00	0,00	260,00	212,11	212,11	212,11	212,11	0,00	47,89
22745	Honoraris artistes	1.971.056,12	394.267,24	2.365.323,36	2.188.270,41	2.188.183,29	2.116.718,78	1.861.156,44	255.562,34	248.604,58
22790	Estades de personal	14.200,00	0,00	14.200,00	11.085,77	10.378,90	10.355,63	10.129,52	226,11	3.844,37
22799	Altres treballs realitzats per altres empreses	672.193,34	191.626,63	863.819,97	849.313,20	849.313,20	813.879,60	597.164,62	216.714,98	49.940,37
22800	Compres d'altre material tècnic no inventariable	29.000,00	0,00	29.000,00	62.137,04	61.958,08	60.630,63	50.366,87	10.263,76	-31.630,63
23010	Dietes del personal directiu	3.000,00	0,00	3.000,00	1.618,22	1.618,22	1.618,22	1.618,22	0,00	1.381,78
23020	Del personal no directiu	10.700,00	0,00	10.700,00	7.033,01	7.033,01	7.033,01	7.033,01	0,00	3.666,99
23110	Locomoció personal directiu	13.316,00	0,00	13.316,00	12.002,40	10.875,01	10.494,72	9.094,02	1.400,70	2.821,28
23120	Del personal no directiu	14.300,00	0,00	14.300,00	12.012,84	12.004,20	11.823,27	11.507,40	315,87	2.476,73
Total Capítol 2 - Despeses en béns corrents i serveis		4.323.972,64	844.213,27	5.168.185,91	4.596.537,10	4.560.930,01	4.398.334,90	3.717.787,32	680.547,58	769.851,01



Econòmic	Text Econòmic	CRÈDIT INICIAL	MODIFICACIONS DE CRÈDIT	CRÈDIT DEFINITIU	AUTORITZAT	DESPESES COMPROMESSES	OBLIGACIONS RECONEGUDES NETES	PAG. EFECTUAT	OBLIGACIONS PENDENTS PAGAMENT	ROMANENTS DE CRÈDIT
35200	Interessos De Demora	5.000,00	0,00	5.000,00	3.314,19	3.314,19	3.314,19	3.314,19	0,00	1.685,81
35900	Altres despeses financeres	5.000,00	0,00	5.000,00	3.426,47	3.426,47	3.426,47	3.426,47	0,00	1.573,53
Total Capítol 3 - Despeses financeres		10.000,00	0,00	10.000,00	6.740,66	6.740,66	6.740,66	6.740,66	0,00	3.259,34
47900	Altres subvencions a empreses privades.	0,00	11.217,10	11.217,10	0,00	0,00	0,00	0,00	0,00	11.217,10
48001	Transferències a famílies i institucions sense àni	52.800,00	0,00	52.800,00	52.800,00	52.800,00	52.800,00	52.800,00	0,00	0,00
48100	Convenis de pràctiques	8.700,00	-3.200,00	5.500,00	4.095,00	4.095,00	3.960,00	3.960,00	0,00	1.540,00
Total Capítol 4 - Transferències corrents		61.500,00	8.017,10	69.517,10	56.895,00	56.895,00	56.760,00	56.760,00	0,00	12.757,10
62200	Obres i instal·lacions	375.000,00	2.835.529,21	3.210.529,21	1.038.565,77	1.038.565,77	7.154,81	7.154,81	0,00	3.203.374,40
62201	Obres i instal·lacions en curs	200.000,00	0,00	200.000,00	1.728.635,93	1.728.635,93	1.534.809,00	886.046,10	648.762,90	-1.334.809,00
62300	Inversió nova en maquinària, instal. i utilitatge	5.000,00	147.592,88	152.592,88	107.871,10	107.871,10	105.096,17	105.096,17	0,00	47.496,71
62500	Mobiliari	10.000,00	0,00	10.000,00	6.657,16	6.657,16	6.518,51	6.518,51	0,00	3.481,49
62600	Equips per a processos d'informació	15.000,00	-4.128,25	10.871,75	13.725,15	13.725,15	13.429,49	12.588,38	841,11	-2.557,74
64100	Despeses en aplicacions informàtiques.	20.000,00	-7.709,05	12.290,95	12.290,95	12.290,95	12.034,97	0,00	12.034,97	255,98
Total Capítol 6 - Inversions reals		625.000,00	2.971.284,79	3.596.284,79	2.907.746,06	2.907.746,06	1.679.042,95	1.017.403,97	661.638,98	1.917.241,84
TOTAL		7.732.038,20	3.531.018,76	11.263.056,96	9.917.873,81	9.882.266,72	8.490.833,50	7.148.646,94	1.342.186,56	2.772.223,46

Barcelona, a data de la signatura electrònica

M^a José Cifuentes Miranda
Directora

Intervenció

Presidència

1.2 Estat de liquidació del pressupost d'ingressos de l'exercici corrent

CONSORCI MERCAT DE LES FLORS
Exercici comptable 2025

SITUACIÓ D'INGRESSOS. PRESSUPOST DE L'EXERCICI CORRENT

Liquidació del pressupost d'ingressos (Resum General per Capítols)

Econòmic	Text Econòmic	PREV. INICIAL	MODIF. PREVISIÓ	PREV. DEFINITIVA	DRETS RECONEGUTS	DRETS ANUL./CANC	DRETS RECONEGUTS NETS	RECAPTAT LIQUIDAT	PEND. COBRAMENT	EX/DEF. PREVISIÓ
3	TAXES I ALTRES INGRESSOS	646.000,00	0,00	646.000,00	450.154,14	0,00	450.154,14	446.012,14	4.142,00	195.845,86
4	TRANSFERÈNCIES CORRENTS	6.444.038,20	203.061,54	6.647.099,74	6.317.099,74	18.808,32	6.298.291,42	6.255.143,44	43.147,98	348.808,32
5	INGRESSOS PATRIMONIALS	67.000,00	0,00	67.000,00	32.075,00	0,00	32.075,00	28.650,00	3.425,00	34.925,00
7	TRANSFERÈNCIES DE CAPITAL	575.000,00	0,00	575.000,00	100.000,00	48.027,07	51.972,93	51.972,93	0,00	523.027,07
8	ACTIUS FINANCERS	0,00	3.327.957,22	3.327.957,22	0,00	0,00	0,00	0,00	0,00	3.327.957,22
TOTAL		7.732.038,20	3.531.018,76	11.263.056,96	6.899.328,88	66.835,39	6.832.493,49	6.781.778,51	50.714,98	4.430.563,47

CONSORCI MERCAT DE LES FLORS

Exercici comptable 2025

SITUACIÓ D'INGRESSOS. PRESSUPOST DE L'EXERCICI CORRENT

Liquidació del pressupost d'ingressos (Resum General per econòmics)

Econòmic	Text Econòmic	PREV. INICIAL	MODIF. PREVISIÓ	PREV. DEFINITIVA	DRETS RECONEGUTS	DRETS	DRETS	RECAPTAT LIQUIDAT	PEND COBRAMENT	EX/DEF PREVISIÓ
						ANUL./CANC.	RECONEGUTS NETS			
34400	Entrades a espectacles.	420.000,00	0,00	420.000,00	428.115,22	0,00	428.115,22	427.923,22	192,00	-8.115,22
34401	Venda d'espectacles	0,00	0,00	0,00	6.250,00	0,00	6.250,00	6.250,00	0,00	-6.250,00
39901	Altres ingressos Mercat	222.000,00	0,00	222.000,00	15.538,92	0,00	15.538,92	11.838,92	3.700,00	206.461,08
39902	Altres ingressos afectats Graner	4.000,00	0,00	4.000,00	250,00	0,00	250,00	0,00	250,00	3.750,00
Subtotal capítol 3		646.000,00	0,00	646.000,00	450.154,14	0,00	450.154,14	446.012,14	4.142,00	195.845,86
42090	Altres trans. corrents de l'Adm. Gen. de l'Estat	500.000,00	0,00	500.000,00	1.000.000,00	0,00	1.000.000,00	1.000.000,00	0,00	-500.000,00
44000	Transferències corrents d'entitats públiques	540.000,00	0,00	540.000,00	0,00	0,00	0,00	0,00	0,00	540.000,00
45001	Tranfer. corrents de la Generalitat de Catalunya	2.625.000,00	0,00	2.625.000,00	2.295.000,00	18.808,32	2.276.191,68	2.276.191,68	0,00	348.808,32
46201	Transf. corrent de l'Ajunt.Barcelona (ord. Mercat)	2.445.268,20	114.625,20	2.559.893,40	2.559.893,40	0,00	2.559.893,40	2.529.893,40	30.000,00	0,00
46202	Transfer. corrent Altres Administracions (Graner)	305.450,00	64.835,80	370.285,80	410.285,80	0,00	410.285,80	410.285,80	0,00	-40.000,00
46203	Aj. Mataró	1.700,00	0,00	1.700,00	1.700,00	0,00	1.700,00	1.700,00	0,00	0,00
48001	Trans corrents famílies i inst. sense ànim lucre	15.000,00	23.600,54	38.600,54	38.600,54	0,00	38.600,54	25.452,56	13.147,98	0,00
48002	Trans corre. fam. i inst. sen. àn. lucre IMEB	11.620,00	0,00	11.620,00	11.620,00	0,00	11.620,00	11.620,00	0,00	0,00
Subtotal capítol 4		6.444.038,20	203.061,54	6.647.099,74	6.317.099,74	18.808,32	6.298.291,42	6.255.143,44	43.147,98	348.808,32
54901	Lloguers Mercat	15.000,00	0,00	15.000,00	17.175,00	0,00	17.175,00	13.750,00	3.425,00	-2.175,00
54902	Lloguers afectats Graner	12.000,00	0,00	12.000,00	0,00	0,00	0,00	0,00	0,00	12.000,00
59901	Patrocini	20.000,00	0,00	20.000,00	10.000,00	0,00	10.000,00	10.000,00	0,00	10.000,00
59902	Patrocini (publicitat)	20.000,00	0,00	20.000,00	4.900,00	0,00	4.900,00	4.900,00	0,00	15.100,00
Subtotal capítol 5		67.000,00	0,00	67.000,00	32.075,00	0,00	32.075,00	28.650,00	3.425,00	34.925,00
72000	Transferència capital Adm Gral Estado	0,00	0,00	0,00	0,00	48.027,07	-48.027,07	-48.027,07	0,00	48.027,07
75080	Transf de capital Generalitat de Catalunya	575.000,00	0,00	575.000,00	100.000,00	0,00	100.000,00	100.000,00	0,00	475.000,00
Subtotal capítol 7		575.000,00	0,00	575.000,00	100.000,00	48.027,07	51.972,93	51.972,93	0,00	523.027,07
87010	Per a despeses amb finançament afectat.	0,00	3.327.957,22	3.327.957,22	0,00	0,00	0,00	0,00	0,00	3.327.957,22
Subtotal capítol 8		0,00	3.327.957,22	3.327.957,22	0,00	0,00	0,00	0,00	0,00	3.327.957,22
TOTAL		7.732.038,20	3.531.018,76	11.263.056,96	6.899.328,88	66.835,39	6.832.493,49	6.781.778,51	50.714,98	4.430.563,47

Barcelona, a data de la signatura electrònica

M^a José Cifuentes Miranda
Directora

Intervenció

Presidència

1.3 Estat demostratiu del pressupost de despeses d'exercicis tancats

CONSORCI MERCAT DE LES FLORS

Exercici comptable 2025

SITUACIÓ DE DESPESES. PRESSUPOST D'EXERCICIS TANCATS
Obligacions de pressupostos tancats (econòmics)

Econòmic	Text Econòmic	OBLIGACIONS INICIALS	MODIFICACIONS	TOTAL OBLIGACIONS	PAG. EFECTUAT	OBLIG. PENDENT PAG
20300	Arrendaments maquinària, instal. i utilatge	574,38	0,00	574,38	574,38	0,00
20900	Cànons	126,93	0,00	126,93	126,93	0,00
20901	Cànons. Hosting	3.307,89	0,00	3.307,89	3.307,89	0,00
21200	Edificis i altres construccions	5.868,73	0,00	5.868,73	5.868,73	0,00
21300	Maquinària, instal·lacions tècniques i utilatge	30.582,54	0,00	30.582,54	30.582,54	0,00
21600	Equips per a processos d'informació	10.644,94	0,00	10.644,94	10.644,94	0,00
22000	Ordinari no inventariable	1.314,28	0,00	1.314,28	1.314,28	0,00
22001	Prensa, revistes, llibres i altres publicacions	452,84	0,00	452,84	452,84	0,00
22100	Energia elèctrica	36.120,15	0,00	36.120,15	36.120,15	0,00
22201	Postals	327,13	0,00	327,13	327,13	0,00
22300	Transports	116,05	0,00	116,05	116,05	0,00
22400	Primes d'assegurances	1.380,94	0,00	1.380,94	1.380,94	0,00
22602	Publicitat i propaganda	58.919,69	0,00	58.919,69	58.919,69	0,00
22621	Drets d'autor	6.543,68	0,00	6.543,68	6.543,68	0,00
22700	Neteja i acondicionament	39.948,04	0,00	39.948,04	39.447,97	500,07
22701	Seguretat	8.159,60	0,00	8.159,60	8.159,60	0,00
22703	Consergeria	7.952,20	0,00	7.952,20	7.952,20	0,00
22706	Estudis i treballs tècnics	4.847,70	0,00	4.847,70	4.363,52	484,18
22720	Dietes, estades i desplaçaments d'artistes	44.618,26	0,00	44.618,26	44.618,26	0,00
22745	Honoraris artistes	254.049,62	0,00	254.049,62	254.049,62	0,00
22790	Estades de personal	1.535,54	0,00	1.535,54	1.535,54	0,00
22799	Altres treballs realitzats per altres empreses	286.942,94	0,00	286.942,94	286.825,29	117,65
22800	Compres d'altre material tècnic no inventariable	16.280,90	0,00	16.280,90	16.280,90	0,00
23110	Locomoció personal directiu	2.234,31	0,00	2.234,31	2.234,31	0,00
23120	Del personal no directiu	1.968,54	0,00	1.968,54	1.968,54	0,00
Subtotal capítol 2		824.817,82	0,00	824.817,82	823.715,92	1.101,90
62200	Obres i instal·lacions	71.620,84	0,00	71.620,84	71.620,84	0,00
62201	Obres i instal·lacions	10.402,16	0,00	10.402,16	10.402,16	0,00
62300	Inversió nova en maquinària, instal. i utilatge	5.803,47	0,00	5.803,47	5.803,47	0,00
62600	Equips per a processos d'informació	1.058,50	0,00	1.058,50	1.058,50	0,00
64100	Despeses en aplicacions informàtiques.	11.906,98	0,00	11.906,98	11.906,98	0,00
Subtotal capítol 6		100.791,95	0,00	100.791,95	100.791,95	0,00
TOTAL		925.609,77	0,00	925.609,77	924.507,87	1.101,90

Barcelona, a data de la signatura electrònica

M^a José Cifuentes Miranda
 Directora

Intervenció

Presidència

1.4 Estat demostratiu del pressupost d'ingressos d'exercicis tancats

CONSORCI MERCAT DE LES FLORS

Exercici comptable 2025

SITUACIÓ D'INGRESSOS. PRESSUPOST D'EXERCICIS TANCATS**Ingressos de pressupostos tancats (econòmics)**

Econòmic	Text Econòmic	PREV. INICIAL	MODIF. PREVISIÓ	PREV.DEFINITIVA	DRETS RECONEGUTS	DRETS ANUL./CANC	DRETS LIQUIDATS	RECAPTAT	SALDO
39901	Altres ingressos diversos.Mercat	7.630,12	0,00	7.630,12	7.630,12	0,00	7.630,12	0,00	7.630,12
39902	Altres ingressos afectats Graner	250,00	0,00	250,00	250,00	0,00	250,00	250,00	0,00
Subtotal capítol 3		7.880,12	0,00	7.880,12	7.880,12	0,00	7.880,12	250,00	7.630,12
46201	Transf. corrent de l'Ajunt.Barcelona (ord. Mercat)	137.851,55	0,00	137.851,55	137.851,55	0,00	137.851,55	137.851,55	0,00
48001	Trans corrents famílies i inst. sense ànim lucre	10.349,72	55,81	10.293,91	10.293,91	0,00	10.293,91	10.293,91	0,00
49700	Altres transferències de la Unió Europea.	136.953,20	0,00	136.953,20	136.953,20	0,00	136.953,20	25.679,10	111.274,10
Subtotal capítol 4		285.154,47	55,81	285.098,66	285.098,66	0,00	285.098,66	173.824,56	111.274,10
76201	Trans. de capital Ajuntament de Barcelona - ICUB	1.236.248,04	0,00	1.236.248,04	1.236.248,04	0,00	1.236.248,04	0,00	1.236.248,04
76202	Trans. De capital ICUB	113.706,33	0,00	113.706,33	113.706,33	0,00	113.706,33	86.078,20	27.628,13
Subtotal capítol 7		1.349.954,37	0,00	1.349.954,37	1.349.954,37	0,00	1.349.954,37	86.078,20	1.263.876,17
TOTAL		1.642.988,96	55,81	1.642.933,15	1.642.933,15	0,00	1.642.933,15	260.152,76	1.382.780,39

Barcelona, a data de la signatura electrònica

M^a José Cifuentes Miranda
Directora

Intervenció

Presidència

1.5 Resultat presupostari

CONSORCI MERCAT DE LES FLORS

Exercici comptable 2025

RESULTAT PRESSUPOSTARI 31/12/2025

Concepte	Drets reconeguts nets	Obligacions reconegudes netes	Ajustos	RESULTAT PRESSUPOSTARI
A.OPERACIONS CORRENTS	6.780.520,56	6.811.790,55	0,00	-31.269,99
B.ALTRES OPERACIONS NO FINANCERES	51.972,93	1.679.042,95	0,00	-1.627.070,02
1.TOTAL OPERACIONS NO FINANCERES	6.832.493,49	8.490.833,50	0,00	-1.658.340,01
2.ACTIUS FINANCERS	0,00	0,00	0,00	0,00
3.PASSIUS FINANCERS	0,00	0,00	0,00	0,00
RESULTAT PRESSUPOSTARI DE L'EXERCICI	6.832.493,49	8.490.833,50	0,00	-1.658.340,01
4.DESP.FINANÇADES AMB REMANENT TRESORERIA PER DESP	0,00	0,00	0,00	0,00
5.DESVIACIONS DE FINANÇAMENT NEGATIVES DE L'EXERCI	0,00	0,00	1.722.482,96	0,00
6.DESVIACIONS DE FINANÇAMENT POSITIVES DE L'EXERCI	0,00	0,00	3.551,88	0,00
RESULTAT PRESSUPOSTARI AJUSTAT	0,00	0,00	0,00	60.591,07

Barcelona, a data de la signatura electrònica

M^a José Cifuentes Miranda
Directora

Intervenció

Presidència

1.6 Estat del romanent de tresoreria

CONSORCI MERCAT DE LES FLORS

Exercici comptable 2025

ROMANENT DE TRESORERIA A 31/12/2025

Descripció	Exercici 2025	Ex.Anterior
1. (+) FONTS LÍQUIDS	2.020.596,20	3.090.925,87
2. (+) DRETS PENDENTS DE COBRAMENT	1.452.058,90	1.659.018,42
(+) DEL PRESSUPOST CORRENT	50.714,98	157.782,61
(+) DE PRESSUPOSTOS TANCATS	1.382.780,39	1.485.206,35
(+) D'OPERACIONS NO PRESSUPOSTÀR.	18.563,53	16.029,46
3. (-) OBLIGACIONS PENDENTS DE PAGAMENT	1.612.363,43	1.227.801,84
(+) DEL PRESSUPOST CORRENT	1.342.186,56	924.507,87
(+) DE PRESSUPOSTOS TANCATS	1.101,90	1.101,90
(+) D'OPERACIONS NO PRESSUPOSTÀRIES	269.074,97	302.192,07
4.(+) PARTIDES PENDENTS APLICACIÓ	-126.655,30	-112.269,85
(-) COBR.REALIT.PEND.APL.DEFINIT.	-126.655,30	-112.269,85
(+) PAG.REALIT.PEND.APL.DEFINITIVA	0,00	0,00
I. ROMANENT TRESORERIA TOTAL (1+2-3+4)	1.733.636,37	3.409.872,60
II. SALDO COBRAMENT DUBTÓS	5.026,58	5.206,58
EXCÈS FINANÇAMENT AFECTAT	1.560.951,84	3.327.957,22
ROMANENT DE TRESORERIA PER A DESPESES GENERALS	167.477,95	76.708,80

Barcelona, a data de la signatura electrònica

M^a José Cifuentes Miranda
Directora

Intervenció

Presidència

1.7 Estat d'existències a caixa

CONSORCI MERCAT DE LES FLORS

Exercici comptable 2025

EXISTÈNCIES DE TRESORERIA des de 01/01/2025 a 31/12/2025

Desglòs 8 dígit	Saldo Inicial	Deure	Haver	Saldo Final
5560000000 Traspassos de tresoreria	0,00	202.370,29	202.370,29	0,00
5570000000 Pagaments i cobraments per formalització	0,00	26.924,21	26.924,21	0,00
5700000001 Caixa efectiu canvi taquilles	1.389,60	4.725,71	4.733,96	1.381,35
5700000004 Caixa cobraments en procés	750,95	730,49	1.465,94	15,50
5710000013 013 - Internet	17.145,18	408.708,09	2.230,11	423.623,16
5710000014 014 - Viatges	0,00	256.850,98	206.850,98	50.000,00
5710000019 019 - Principal	2.984.445,92	6.833.087,25	8.422.358,39	1.395.174,78
5710000041 041 - Virtual Grups	679,47	14.242,28	0,00	14.921,75
5710000072 072 - Taquilles	1.569,12	4.277,12	343,94	5.502,30
5710000078 078 - Virtual Escoles	2.857,50	25.482,00	146,11	28.193,39
5710000082 082 - Banc Sabadell	79.088,13	20.000,00	304,16	98.783,97
5751000000 HABILITAT BESTRETES DE CAIXA	3.000,00	29.967,25	29.967,25	3.000,00
5780200000 Pagament mitjançant transferència	0,00	6.996.150,97	6.996.150,97	0,00
5780700000 Pagament càrrecs bancaris	0,00	1.392.386,32	1.392.386,32	0,00
	3.090.925,87	16.215.902,96	17.286.232,63	2.020.596,20

Barcelona, a data de la signatura electrònica

M^a José Cifuentes Miranda
Directora

Intervenció

Presidència

1.8 Relació de deutors pendents de cobrament a 31 de desembre

CONSORCI MERCAT DE LES FLORS
Exercici comptable 2025

DRETS RECONEGUTS PENDENTS DE COBRAMENT DE TERCERS (a 31/12/2025)

Tercer	DNI/NIF	Cognoms/Raó social	Saldo Inicial	Deure	Haver	Saldo Final
0001000028	P5890006I	INST. MPAL. CULTURA	1.349.954,37	30.000,00	86.078,20	1.293.876,17
0773000459	S0800063J	INSTITUT RAMON LLULL	0,00	18.600,54	5.452,56	13.147,98
0773000610	Q0801212B	INST. CATALÀ EMPRESES CULTURALS	0,00	367,00	175,00	192,00
0773000637	A08203408	EDICIONES POLÍGRAFA SA	4.087,33	0,00	0,00	4.087,33
0773000661	G59684548	FUNDACIÓ ORFEÓ CATALÀ- PALAU MÚSICA	0,00	4.144,25	0,00	4.144,25
0773001330	B63715767	PUÇA ESPECTACLES SL	4.477,00	4.477,00	0,00	8.954,00
0773001346	SE55601071	SKANES DANSTEATER	136.953,20	0,00	25.679,10	111.274,10
0773001774	B65237877	Roca Umbert Fàbrica de les Arts SL	0,00	302,50	0,00	302,50
			1.495.471,90	57.891,29	117.384,86	1.435.978,33

Barcelona, a data de la signatura electrònica

M^a José Cifuentes Miranda
Directora


M^a José Navarrete López-Cepero
Cap d'Administració

1.9 Relació de creditors pendents de pagament a 31 de desembre

CONSORCI MERCAT DE LES FLORS
Exercici comptable 2025

OBLIGACIONS RECONEGUDES PENDENTS DE PAGAMENT A TERCERS (a 31/12/2025)


Tercer	DNI/NIF	Cognoms/Raó social	Saldo Inicial	Deure	Haver	Saldo Final
0001000018	P0801900B	AJUNTAMENT DE BARCELONA	-507,04	0,00	5.707,99	-6.215,03
0001000028	P5890006I	INST. MPAL. CULTURA	0,00	0,00	52.409,77	-52.409,77
0001000033	A62320486	BARCELONA DE INFRAESTRUCT. MUNICIPAL	0,00	0,00	662.561,70	-662.561,70
0773000091	47365154N	VARELA GAREA	0,00	0,00	1.070,85	-1.070,85
0773000125	A08277907	ASCENSORES ERSCE, S.A.U.	0,00	0,00	19.348,99	-19.348,99
0773000136	A28017895	EL CORTE INGLÉS, S.A.	0,00	0,00	859,00	-859,00
0773000138	A41810920	VIVA AQUASERVICE SPAIN S.A.	0,00	0,00	573,14	-573,14
0773000141	A58116369	SERVEIS DE L'ESPECTACLE FOCUS, SA	0,00	0,00	73.452,21	-73.452,21
0773000142	A58295031	VEOLIA SERVEIS CATALUNYA, SAU	0,00	0,00	3.047,80	-3.047,80
0773000143	A58309345	BCN SERVLUX, S.A.	0,00	0,00	320,61	-320,61
0773000147	A58785593	AUBERT, S.A.	0,00	0,00	2.323,85	-2.323,85
0773000163	B08868358	METRO ELECTRONICA, S.L.	0,00	0,00	7.507,34	-7.507,34
0773000179	B58073834	ALLYON ETL, S.L	0,00	0,00	5.020,59	-5.020,59
0773000198	B60579240	MULTISERVEIS NDAVANT, S.L.	0,00	0,00	13.144,33	-13.144,33
0773000200	B60641925	QSL SERVEIS CULTURALS, SLU	0,00	0,00	1.678,00	-1.678,00
0773000207	B60976495	EURO-TOMB BARCELONA, S.L.	0,00	0,00	38.306,76	-38.306,76
0773000210	B61122263	PENNY WISE, S.L.	0,00	0,00	1.746,03	-1.746,03
0773000216	B61505566	UAN-TU-TRI, SL	0,00	0,00	5.682,64	-5.682,64
0773000224	B62484803	LIGHT LUMINA SERVICIOS DE ILUMINACI	0,00	0,00	323,68	-323,68
0773000240	B63950737	INTERWOR T-SIC, S.L.L	0,00	0,00	17.219,85	-17.219,85
0773000242	B64020431	TEATRERYA TEXTILES ESCENOGRAFICOS,	0,00	0,00	1.802,90	-1.802,90
0773000256	B65064768	COMERCIAL SOLARG, S.L.	0,00	0,00	1.582,10	-1.582,10
0773000259	B65258261	EDICIÓ DE PREMSA PERIÒDICA ARA, S.L	0,00	0,00	877,25	-877,25
0773000271	B65837817	MATARO GESTIO INTEGRAL I SERVEIS S.	0,00	0,00	214,76	-214,76
0773000285	B66485343	EL PERIÒDICO DE CATALUNYA, S.L.	0,00	0,00	3.025,00	-3.025,00
0773000287	B66499286	GOLVER PROJECTS S.L.	0,00	0,00	87,36	-87,36
0773000296	B82844358	CHUBB IBERIA S.L.	0,00	0,00	468,09	-468,09
0773000297	B83210492	INTERFILM SERVICING S.L.	0,00	0,00	12.934,04	-12.934,04
0773000321	F90065418	SMART IBERICA DE IMPULSO EMPR SDA C	0,00	0,00	3.720,75	-3.720,75
0773000335	G28029643	SOCIETAT GENERAL D'AUTORS I EDITORS	0,00	0,00	3.324,06	-3.324,06
0773000387	G65948929	RECOMANA, ASSO PROMOCIO ARTS ESCENI	0,00	0,00	423,50	-423,50
0773000400	G87353397	ASOCIACION SUSY Q DANZA	0,00	0,00	1.698,84	-1.698,84
0773000407	J65262800	BDDANSA, SCP	0,00	0,00	3.388,00	-3.388,00
0773000471	B67156778	VAI LOGISTIC BARCELONA SL	0,00	0,00	411,40	-411,40
0773000480	B59197707	SUMESCAL, S.L.	0,00	0,00	755,12	-755,12
0773000483	B62724562	SISTEMAS DIGITALES CORPORATE SL	0,00	0,00	1.081,45	-1.081,45
0773000484	B65176349	NATURA ACTIVA DESTRUCCIÓN CONFIDENC	0,00	0,00	171,23	-171,23
0773000555	38450681V	PINO BUENO	0,00	0,00	5.493,40	-5.493,40
0773000561	A08849622	CORPORACIO CATALANA DE MITJANS AUDI	0,00	0,00	596,97	-596,97
0773000598	44058759M	CABALLERO LOPEZ	0,00	0,00	484,00	-484,00
0773000599	G63850283	ASOCIACION CULTURAL EL CLIMAMOLA	0,00	0,00	18.536,07	-18.536,07
0773000710	G62625322	ASSOCIACIÓ CULTURAL LA SOSPECHOSA	0,00	0,00	4.000,00	-4.000,00
0773000748	B66372467	ARTICGESTION Y SERVICIOS ARTISTICOS	0,00	0,00	605,00	-605,00
0773000762	X2658655Q	SHIVA NOONE	0,00	0,00	484,00	-484,00
0773000777	47164456N	DE QUEROL DURAN	0,00	0,00	1.800,00	-1.800,00
0773000844	B66818899	MAKE IT GAS SL	0,00	0,00	7.514,10	-7.514,10
0773000859	5181458066	MARTINEZ MEDINA	0,00	0,00	700,00	-700,00
0773000877	B67066068	PASCUALIN ESTRUCTURES STAGE TECHNOL	0,00	0,00	345,36	-345,36
0773000965	Y0090607R	COSTA LIMA MESQUITA DO NASCIMENTO	0,00	0,00	800,00	-800,00
0773000967	47662646E	RIVERO LAZARO	0,00	0,00	635,25	-635,25
0773001052	B65837320	ECOTAXI BARCELONA SL	0,00	0,00	1.070,36	-1.070,36
0773001105	41010710P	WAKSMAN SADE	0,00	0,00	1.040,97	-1.040,97
0773001160	B65156796	GRUP CIEF SL	0,00	0,00	23,60	-23,60



MERCAT DE LES FLORS

Exp. F26000165

Tercer	DNI/NIF	Cognoms/Raó social	Saldo Inicial	Deure	Haver	Saldo Final
0773001161	46680484Y	SOLANO WATSON	0,00	0,00	800,00	-800,00
0773001164	B67294934	LOWLAND PERFORMING ARTS SL	0,00	0,00	24.684,00	-24.684,00
0773001199	B63800288	1 TO 1 COSMICA SL	0,00	0,00	9.438,00	-9.438,00
0773001204	46238880W	ALSINA GONZALEZ	-117,65	0,00	0,00	-117,65
0773001262	FR48320771058	CENTRE CHOREOGRAPHIQUE NAT GRENOBLE	0,00	0,00	44.614,32	-44.614,32
0773001279	47731506C	FÀBREGA FONT	0,00	0,00	302,50	-302,50
0773001309	52266980D	LERIDA BERMEJO	0,00	0,00	700,00	-700,00
0773001320	08877758B	MUÑOZ LUENGO	0,00	0,00	28.631,02	-28.631,02
0773001327	G58119181	AADPC	0,00	0,00	2.420,00	-2.420,00
0773001373	43696141M	VIVES FISAS	-520,30	0,00	0,00	-520,30
0773001395	39716553S	MARTÍ NINOT	0,00	0,00	2.560,00	-2.560,00
0773001490	A79206223	LYRECO ESPAÑA SAU	0,00	0,00	251,89	-251,89
0773001502	40348333P	ROIG POU	0,00	0,00	1.520,00	-1.520,00
0773001530	B08263394	SERPER SL	0,00	0,00	1.662,38	-1.662,38
0773001581	47398623Q	COLLADO PARREÑO	0,00	0,00	1.560,90	-1.560,90
0773001656	A58444878	FOTO K SA	0,00	0,00	2.239,69	-2.239,69
0773001671	Y8459111R	ERCOLI VALENZUELA	0,00	0,00	605,00	-605,00
0773001695	B61183067	TYS 96 SL	0,00	0,00	666,63	-666,63
0773001699	A84523505	INTEGRACION AGENCIAS DE VIAJES SA	0,00	0,00	6.440,39	-6.440,39
0773001722	B17444290	LLEAL TULSÀ ASSOCIATS SL	0,00	0,00	459,20	-459,20
0773001782	B61978987	PRIMAVERA SOUND SL	0,00	0,00	9.922,00	-9.922,00
0773001833	A58132135	ASCENSORS CAMPRUBI SA	0,00	0,00	607,54	-607,54
0773001846	F02939007	LA UTOPICA, SCCL	0,00	0,00	2.250,00	-2.250,00
0773001850	B17738956	6TEMS COMUNICACIÓ INTERACTIVA SL	0,00	0,00	2.450,25	-2.450,25
0773001870	48037941A	VILLAVECCHIA LIEBMAN	0,00	0,00	800,00	-800,00
0773001876	43119212P	SALVA CERDA	0,00	0,00	4.202,00	-4.202,00
0773001883	B10965648	HUMANHOOD BCN SL	0,00	0,00	40.777,00	-40.777,00
0773001906	G67559500	ASSOCIACIÓ LA SUBITA	0,00	0,00	4.840,00	-4.840,00
0773001927	A80125065	CEGID SPAIN, S.A.	0,00	0,00	587,56	-587,56
0773001937	24399714A	FERRER MATEOS	0,00	0,00	363,00	-363,00
0773001956	48606389Y	GARCIA MARTI	0,00	0,00	1.611,25	-1.611,25
0773001957	48842287Q	JURADO ARTACHO	0,00	0,00	6.050,00	-6.050,00
0773001970	B72960347	RAQSCENE SL	0,00	0,00	7.562,50	-7.562,50
0773002047	47731811A	FERRAN ACEDO KITIARA	0,00	0,00	1.760,55	-1.760,55
0773002049	B65632119	BEST-FORM BCN SLU	0,00	0,00	4.537,50	-4.537,50
0773002094	B67056341	FORMA DISSENY GRAFIC SL	0,00	0,00	1.355,20	-1.355,20
0773002115	B61104253	CONSORCIO TRANSITO Y ORG.LOGISTICA	0,00	0,00	904,48	-904,48
0773002147	B64762776	ARA SO, SONORITZACIO I IL-LUMINACIO	0,00	0,00	6.357,34	-6.357,34
0773002193	B63139877	BARNARAK SISTEMAS DE SEGURIDAD SL	0,00	0,00	37,24	-37,24
0773002199	G08621922	FEDERACIÓ PERSONES SORDES CATALUNYA	0,00	0,00	514,90	-514,90
0773002212	F55686794	SURTDECASA SCCL	0,00	0,00	980,29	-980,29
0773002221	31913641Z	REYES SAEZ	0,00	0,00	1.210,00	-1.210,00
0773002258	B67005553	MAGRANA ARTS & MEDIA, SL	0,00	0,00	3.294,23	-3.294,23
0773002274	45463067W	GONZALEZ GARCIA	0,00	0,00	899,31	-899,31
0773002295	B08261265	ASCENSORES GALO SLU	0,00	0,00	418,68	-418,68
0773002318	F55455653	LA LITO COOP,SCCL	0,00	0,00	1.089,00	-1.089,00
0773002336	30383117W	PEREZ VIERA	0,00	0,00	800,00	-800,00
0773002365	B55481931	MANTENIMENT CLIMA SATO SL	0,00	0,00	6.271,05	-6.271,05
0773002384	26755170Y	ORTS ROS	0,00	0,00	1.633,50	-1.633,50
0773002407	53885264J	LUNA RAMIL	0,00	0,00	660,00	-660,00
0773002442	Y9461195K	GONZALEZ FERNANDEZ	0,00	0,00	726,00	-726,00
0773002444	G75443697	DURANTE PLATAFORMA PER A LES PRACTI	0,00	0,00	1.936,00	-1.936,00
0773002448	48003450N	MARCOS MOTA	0,00	0,00	229,90	-229,90
0773002456	B67521203	LLIBRERIA FINESTRES SLU	0,00	0,00	1.119,86	-1.119,86
0773002459	A08426108	L.D.EMPRESA DE LIMPIEZA Y DESINFECC	0,00	0,00	2.978,25	-2.978,25
0773002480	47323186L	PINEDA CASTRO	0,00	0,00	2.807,20	-2.807,20
0773002498	F67069450	TRAS EL TELON SCCL	0,00	0,00	2.864,40	-2.864,40
0773002518	46648958J	PALLAS FERRES	0,00	0,00	3.872,00	-3.872,00
0773002520	812384064B02	TALL TALES COMPANY	0,00	0,00	4.084,02	-4.084,02
0773002521	49895500J	EGAÑA ROJAS	0,00	0,00	600,00	-600,00
0773002531	243470502	DRESDEN FRANKFURT DANCE COMP.GMBH	0,00	0,00	48.476,10	-48.476,10
0773002532	F19696129	LA CAYAPA SCA	0,00	0,00	4.235,00	-4.235,00
0773002533	48599067K	SOLER GINER	0,00	0,00	1.611,25	-1.611,25
0773002534	B60210531	VISEGURITY EXPRESS SL	0,00	0,00	17.010,23	-17.010,23
0773002542	B63398796	I2A-INGENIERIA ACUSTICA Y AUDIOVISU	0,00	0,00	968,00	-968,00
0773002547	G64112303	FUNDACIÓ SAGRERA	0,00	0,00	2.221,38	-2.221,38
0773002548	44587770Q	PEINADO FLORIDO	0,00	0,00	484,00	-484,00
0773002549	41552891X	JIMENEZ MONTAGUT	0,00	0,00	400,00	-400,00
0773002550	43099506J	GOMILA LLOBERA	0,00	0,00	250,00	-250,00
0773002552	B96472469	MARE NOSTRUM SERVICIOS GRAFICOS SL	0,00	0,00	1.191,85	-1.191,85
0773002554	11860138G	CASTRO CORDOBA	0,00	0,00	700,00	-700,00
0773002555	B67515783	EVENTS BRANCH S.L.	0,00	0,00	2.420,00	-2.420,00
0773002556	SS374778C	ALZAMORA CASANOVAS	0,00	0,00	2.000,00	-2.000,00



**MERCAT DE
LES FLORS**

Exp. F260000165

Tercer	DNI/NIF	Cognoms/Raó social	Saldo Inicial	Deure	Haver	Saldo Final
0773002558	53297770P	MARTI I GIMENO	0,00	0,00	484,00	-484,00
0773002561	B21854963	SERVICIOS ESCENOGRAFICOS Y TECNICOS	0,00	0,00	1.802,90	-1.802,90
0773002562	B44559169	DISPENDI PRODUCCIONS SL	0,00	0,00	2.420,00	-2.420,00
0773002566	BMT2BTTX5	LE PERSONNIC	0,00	0,00	300,00	-300,00
0773002572	48059751D	OLEA ALARCON	0,00	0,00	6.050,00	-6.050,00
0773002576	61063315	DANSK DANSETEATER	0,00	0,00	400,00	-400,00
			-1.144,99	0,00	1.351.344,69	-1.352.489,68

Barcelona, a data de la signatura electrònica

M^a José Cifuentes Miranda
Directora

M^a José Navarrete López-Cepero
Cap d'Administració



**MERCAT DE
LES FLORS**

Exp. F260000165

1.10 Estat del romanent de crèdit

CONSORCI MERCAT DE LES FLORS
Exercici comptable 2025


ESTAT DEL ROMANENT DE CRÈDIT

Aplicació pressupostària	Descripció	ROMANENTS COMPROMESOS			ROMANENTS NO COMPROMESOS		
		Incorporables	No incorporables	Total	Incorporables	No incorporables	Total
10100	Personal directiu	-	-	-	-	5.613,66	5.613,66
12000	Sous del grup A1	-	-	-	-	2.281,94	2.281,94
12006	Triennis	-	-	-	-	331,41	331,41
12100	Complements de destinació	-	-	-	-	977,31	977,31
12101	Complement específic	-	-	-	-	597,45	597,45
12700	Contribucions plans i fons pensió pers.funcio.	-	-	-	-	127,97	127,97
13000	Retribucions bàsiques	-	-	-	-	10.212,54	10.212,54
13002	Altres remuneracions	-	-	-	-	42.427,94	42.427,94
13100	Laboral temporal	-	-	-	-	31.652,90	31.652,90
13700	Contribucions plans i fons pensió pers.Laboral	-	-	-	-	9.751,16	9.751,16
15000	Productivitat	-	-	-	-	840,99	840,99
16000	Seguretat Social	-	-	-	-	4.292,54	4.292,54
16002	Quotes socials.	-	-	-	-	66,24	66,24
20200	Arrendaments edificis i altres construc.	-	1.134,00	1.134,00	-	2.050,00	2.050,00
20300	Arrendaments maquinària, instal. i utilatge	-	1.280,82	1.280,82	-	14.309,51	14.309,51
20900	Cànon	-	355,64	355,64	-	6.455,53	6.455,53
20901	Cànon. Hosting	-	-	-	-	335,49	335,49
21200	Edificis i altres construccions	-	2.735,99	2.735,99	175.000,00	41.069,24	216.069,24
21300	Maquinària, instal·lacions tècniques i utilatge	-	3.268,94	3.268,94	-	42.094,71	42.094,71
21600	Equips per a processos d'informació	-	5.787,23	5.787,23	-	17.034,17	17.034,17
22000	Ordinari no inventariable	-	164,86	164,86	-	1.679,00	1.679,00
22001	Premsa, revistes, llibres i altres publicacions	-	34,27	34,27	-	4.333,42	4.333,42
22002	Material informàtic no inventariable	-	-	-	-	83,13	83,13
22100	Energia elèctrica	-	2.106,58	2.106,58	-	33.059,83	33.059,83
22101	Aigua	-	90,36	90,36	-	3,53	3,53
22104	Vestuari	-	1.334,01	1.334,01	-	142,87	142,87
22106	Productes farmacèutics i material sanitari.	-	6,34	6,34	-	532,30	532,30
22200	Serveis de telecomunicacions	-	599,38	599,38	-	3.403,72	3.403,72
22201	Postals	-	450,74	450,74	-	862,83	862,83
22300	Transports	-	53,75	53,75	-	1.580,93	1.580,93
22400	Primes d'assegurances	-	679,82	679,82	-	476,15	476,15
22500	Tributs	-	-	-	-	500,00	500,00
22502	Tributs de les entitats locals	-	-	-	-	692,21	692,21
22601	Atencions protocol·làries i representatives	-	-	-	-	10.500,00	10.500,00
22602	Publicitat i propaganda	-	6.545,54	6.545,54	-	44.877,09	44.877,09
22603	Publicació en diaris oficials	-	-	-	-	159,15	159,15
22621	Drets d'autor	-	1.293,25	1.293,25	-	10.767,50	10.767,50
22622	Despeses cursos	-	-	-	-	5.454,18	5.454,18
22700	Neteja i acondicionament	-	19.422,70	19.422,70	-	13.981,62	13.981,62
22701	Seguretat	-	2.403,23	2.403,23	-	25.882,33	25.882,33
22703	Consergeria	-	1.909,73	1.909,73	-	5.471,93	5.471,93
22706	Estudis i treballs tècnics	-	238,86	238,86	-	37.355,89	37.355,89
22720	Dietes, estades i desplaçaments d'artistes	-	1.889,02	1.889,02	-	119.116,27	119.116,27
22721	Comissions bancàries	-	-	-	-	47,89	47,89
22745	Honoraris artistes	-	71.464,51	71.464,51	91.591,80	85.548,27	177.140,07
22790	Estades de personal	-	23,27	23,27	-	3.821,10	3.821,10
22799	Altres treballs realitzats per altres empreses	-	35.433,60	35.433,60	3.551,88	10.954,89	14.506,77
22800	Compres d'altre material tècnic no inventariable	-	1.327,45	1.327,45	-	32.958,08	32.958,08
23010	Dietes del personal directiu	-	-	-	-	1.381,78	1.381,78
23020	Del personal no directiu	-	-	-	-	3.666,99	3.666,99
23110	Locomoció personal directiu	-	380,29	380,29	-	2.440,99	2.440,99
23120	Del personal no directiu	-	180,93	180,93	-	2.295,80	2.295,80
35200	Interessos De Demora	-	-	-	-	1.685,81	1.685,81
35900	Altres despeses financeres	-	-	-	-	1.573,53	1.573,53
47900	Altres subvencions a empreses privades.	-	-	-	11.217,10	0,00	11.217,10
48001	Transferències a famílies i institucions sense àni	-	-	-	-	-	-
48100	Convenis de pràctiques	-	135,00	135,00	-	1.405,00	1.405,00
62200	Obres i instal·lacions	-	1.031.410,96	1.031.410,96	-	2.171.963,44	2.171.963,44
62201	Obres i instal·lacions en curs	1.192.287,73	998.460,80	193.826,93	87.303,34	-1.615.939,27	-1.528.635,93
62300	Inversió nova en maquinària, instal. i utilatge	-	2.774,93	2.774,93	-	44.721,78	44.721,78
62500	Mobiliari	-	138,65	138,65	-	3.342,84	3.342,84
62600	Equips per a processos d'informació	-	295,66	295,66	-	2.853,40	2.853,40
64100	Despeses en aplicacions informàtiques.	-	255,98	255,98	-	-	-
TOTALS		1.192.287,73	199.145,49	1.391.433,22	368.664,11	1.012.126,13	1.380.790,24

Barcelona, a data de la signatura electrònica

M^a José Cifuentes Miranda
Directora


M^a José Navarrete López-Cepero
Cap d'Administració



**MERCAT DE
LES FLORS**

Exp. F260000165

1.11 Estat dels compromisos de despesa amb càrrec a pressupostos futurs



CONSORCI MERCAT DE LES FLORS
Exercici comptable 2025

SITUACIÓ DE DESPESES. PRESSUPOST D'EXERCICIS FUTURS

Econòmic	Text Econòmic	AUTORITZAT	DISPOSAT
20200	Arrendaments edificis i altres construc.	31.762,50	31.762,50
21300	Maquinària, instal·lacions tècniques i utilatge	320,16	320,16
21600	Equips per a processos d'informació	223.997,14	66.658,42
22001	Premsa, revistes, llibres i altres publicacions	683,42	683,42
22602	Publicitat i propaganda	34.769,35	16.849,25
22700	Neteja i acondicionament	202.511,17	202.511,17
22701	Seguretat	131.028,93	131.028,93
22703	Consergeria	87.150,91	87.150,91
22706	Estudis i treballs tècnics	28.264,92	28.264,92
22720	Dietes, estades i desplaçaments d'artistes	206.902,82	4.982,82
22745	Honoraris artistes	450.025,39	370.978,03
22790	Estades de personal	11.192,92	0,00
22799	Altres treballs realitzats per altres empreses	375.916,44	296.893,00
23110	Locomoció personal directiu	16.491,32	4.709,32
23120	Del personal no directiu	25.821,84	9.011,36
48001	Transferències a famílies i institucions sense à	63.500,00	4.500,00
62201	Obres i instal·lacions en curs	574.845,00	574.845,00
		2.465.184,23	1.831.149,21

Barcelona, a data de la signatura electrònica

M^a José Cifuentes Miranda
Directora

M^a José Navarrete López-Cepero
Cap d'Administració



**MERCAT DE
LES FLORS**

Exp. F260000165

1.12 Estat de les modificacions de crèdit

CONSORCI MERCAT DE LES FLORS
Exercici comptable 2025

MODIFICACIONS DE CRÈDIT. PRESSUPOST CORRENT


Econòmic	Text Econòmic	CRÈDITS	SUPLEMENTS	TRANSFERÈN	TRANSFERÈN	INCORP.	AMPLIACIONS	GENER.	SALDO MINIS	AJUSTOS	BAIXES PER	TOTAL
		EXTRAORD.	CRED.	CIES (+)	CIES (-)	ROMANENTS		INGRESSOS		PRÒRROGA	ANUL.	MODIF.
13000	Retribucions bàsiques	0,00	0,00	0,00	168.000,00	0,00	0,00	0,00	0,00	0,00	0,00	-168.000,00
13002	Altres remuneracions	0,00	0,00	0,00	35.000,00	0,00	0,00	0,00	0,00	0,00	0,00	-35.000,00
13100	Laboral temporal	0,00	0,00	0,00	101.000,00	0,00	0,00	22.503,60	0,00	0,00	0,00	-78.496,40
16000	Seguretat Social	0,00	0,00	0,00	11.000,00	0,00	0,00	0,00	0,00	0,00	0,00	-11.000,00
21200	Edificis i altres construccions	0,00	0,00	0,00	0,00	175.000,00	0,00	0,00	0,00	0,00	0,00	175.000,00
21300	Maquinària, instal·lacions tècniques i utilitatg	0,00	0,00	70.000,00	0,00	0,00	0,00	0,00	0,00	0,00	0,00	70.000,00
22700	Neteja i acondicionament	0,00	0,00	0,00	0,00	0,00	0,00	9.319,40	0,00	0,00	0,00	9.319,40
22720	Dietes, estades i desplaçaments d'artistes	0,00	0,00	0,00	0,00	0,00	0,00	4.000,00	0,00	0,00	0,00	4.000,00
22745	Honoraris artistes	0,00	0,00	153.200,00	0,00	118.005,70	0,00	123.061,54	0,00	0,00	0,00	394.267,24
22799	Altres treballs realitzats per altres empreses	0,00	0,00	95.000,00	0,00	52.449,63	0,00	44.177,00	0,00	0,00	0,00	191.626,63
47900	Altres subvencions a empreses privades.	0,00	0,00	0,00	0,00	11.217,10	0,00	0,00	0,00	0,00	0,00	11.217,10
48100	Convenis de pràctiques	0,00	0,00	0,00	3.200,00	0,00	0,00	0,00	0,00	0,00	0,00	-3.200,00
62200	Obres i instal·lacions	0,00	0,00	0,00	0,00	2.874.529,21	0,00	0,00	0,00	0,00	0,00	2.874.529,21
62300	Inversió nova en maquinària, instal. i utilitatge	0,00	0,00	0,00	0,00	96.755,58	0,00	0,00	0,00	0,00	0,00	96.755,58
		0,00	0,00	318.200,00	318.200,00	3.327.957,22	0,00	203.061,54	0,00	0,00	0,00	3.531.018,76

Barcelona, a data de la signatura electrònica

M^a José Cifuentes Miranda
Directora

M^a José Navarrete López-Cepero
Cap d'Administració

1.13 Estat dels compromisos d'ingrés amb càrrec a pressupostos futurs



CONSORCI MERCAT DE LES FLORS
Exercici comptable 2025


COMPROMISOS D'INGRÉS. PRESSUPOST D'EXERCICIS FUTURS

Econòmic	Text Econòmic	COMPROMISOS	DRETS RECONEGUTS
46201	Transf. corrent de l'Ajunt.Barcelona (ord. Merca	6.859,83	0,00
46202	Transfer. corrent Altres Administracions (Grane	9.067,17	0,00
48002	Trans corre. fam. i inst. sen. àn. lucre IMEB	5.810,00	0,00
75080	Transf de capital Generalitat de Catalunya	1.049.845,00	0,00
		1.071.582,00	0,00

Barcelona, a data de la signatura electrònica

M^a José Cifuentes Miranda
Directora

M^a José Navarrete López-Cepero
Cap d'Administració



**MERCAT DE
LES FLORS**

Exp. F260000165

1.14 Estat de despeses amb finançament afectat

CONSORCI MERCAT DE LES FLORS

Exercici comptable 2025

ESTAT DE DESPESES AMB FINANÇAMENT AFECTAT

Codi de despesa	Descripció	% finanç.	Drets recon nets	Oblig recon nets	Desviacions de l'exercici		Ingressos 1/1/2025	Despeses 1/1/2025	Ingressos acumulats 31/12/2025	Despeses acumulades ajustades 31/12/2025	Excés de finançament afectat	Negatives
					Positives	Negatives						
I.077.17001.002	INVERSIO GRANER APORT 2017	99,38%	0,00	28.198,78	0,00	28.023,61	138.262,85	110.891,94	138.262,85	138.262,85	0,00	0,00
S.077.08001.001	REFORMA MERCAT	100,00%	0,00	0,00	0,00	0,00	8.480.855,25	8.383.627,66	8.480.855,25	8.383.627,66	97.227,59	0,00
S.077.10003.001	MODUL DANCE	90,48%	0,00	0,00	0,00	0,00	2.249.805,09	2.474.124,66	2.249.805,09	2.238.587,99	11.217,10	0,00
S.077.16003.001	ESCENOTÈCNIA	94,75%	0,00	84.637,88	0,00	80.192,27	247.883,76	176.987,78	247.883,76	247.883,76	0,00	0,00
S.077.22015.001	NGEU INAEM	56,00%	-48.027,07	0,00	0,00	48.027,07	115.700,00	120.847,16	67.672,93	67.672,93	0,00	0,00
S.077.23013.001	CAPITALITAT 2023	100,00%	0,00	544.650,59	0,00	544.650,59	800.000,00	161.636,18	800.000,00	800.000,00	0,00	0,00
S.077.23013.004	FEDER	100,00%	0,00	365.352,15	0,00	365.352,15	715.352,15	48.679,42	715.352,15	414.031,57	301.320,58	0,00
S.077.23013.005	CAPITALITAT 2024	100,00%	0,00	0,00	0,00	0,00	500.000,00	0,00	500.000,00	0,00	500.000,00	0,00
S.077.23013.007	CONVENI PER OBRES GENERALITAT	100,00%	100.000,00	624.851,26	0,00	524.851,26	1.000.000,00	94.105,84	1.100.000,00	718.957,10	381.042,90	0,00
S.077.23017.001	DESPESA INDIRECTA OBRES	62,49%	0,00	101.659,86	0,00	63.522,74	150.000,00	138.395,58	150.000,00	150.000,00	0,00	0,00
S.077.24003.001	PROJECTE EBA	50,00%	0,00	47.845,19	0,00	23.922,60	171.192,00	111.355,22	171.192,00	79.600,21	91.591,80	0,00
S.077.24008.001	CEL·LULA#5 P.MUÑOZ	99,99%	0,00	40.858,73	0,00	40.856,52	250.000,00	209.154,79	250.000,00	250.000,00	0,00	0,00
S.077.24013.001	COS I MOVIMENT 24/25	92,46%	5.810,00	8.193,52	0,00	1.765,57	5.810,00	4.374,34	11.620,00	11.620,00	0,00	0,00
S.077.24015.001	EN RESIDENCIA 24-25	98,43%	14.901,00	16.310,00	0,00	1.152,91	7.250,00	6.194,35	22.151,00	22.151,00	0,00	0,00
S.077.24019.001	DESPESES DE MANTENIMENT	100,00%	0,00	0,00	0,00	0,00	175.000,00	0,00	175.000,00	0,00	175.000,00	0,00
S.077.25010.001	COS I MOVIMENT 25-26	100,00%	5.810,00	5.975,68	0,00	165,68	0,00	0,00	5.810,00	5.975,68	0,00	165,68
S.077.25014.001	EN RESIDENCIA 25-26	100,00%	10.000,00	6.448,12	3.551,88	0,00	0,00	0,00	10.000,00	6.448,12	3.551,88	0,00
S.077.25006.001	DANSA METROPOLITANA 2025	46,01%	30.000,00	65.207,24	0,00	0,00	0,00	0,00	30.000,00	30.000,00	0,00	0,00
S.077.25004.001	BOOMBETA 2025	41,16%	4.000,00	9.718,97	0,00	0,00	0,00	0,00	4.000,00	4.000,00	0,00	0,00
S.077.25013.001	BEQUES BARCELONA CREA	97,84%	3.000,00	3.066,32	0,00	0,00	0,00	0,00	3.000,00	3.000,00	0,00	0,00
S.077.25001.001	CAIXA D'EINES 2025	97,75%	40.060,00	40.982,88	0,00	0,00	0,00	0,00	40.060,00	40.060,00	0,00	0,00
S.077.25005.001	CAIXA D'EINES-POBLE SEC 24-25	52,17%	3.500,00	6.708,29	0,00	0,00	0,00	0,00	3.500,00	3.500,00	0,00	0,00
S.077.25009.001	CAPITALITAT ARTISTICA 2025	82,16%	500.000,00	608.591,56	0,00	0,00	0,00	0,00	500.000,00	500.000,00	0,00	0,00
S.077.25008.001	FESTIVAL GREC 2025	96,92%	67.500,00	69.645,74	0,00	0,00	0,00	0,00	67.500,00	67.500,00	0,00	0,00
S.077.25012.001	COMUNICACIO I DIFUSIO GRANER 25	99,78%	40.000,00	40.088,64	0,00	0,00	0,00	0,00	40.000,00	40.000,00	0,00	0,00
S.077.25007.001	RESIDENCIES CREUADES RAMON LLULL 25	88,19%	18.600,54	21.091,24	0,00	0,00	0,00	0,00	18.600,54	18.600,54	0,00	0,00
S.077.25002.001	FUNDACIO BANC DE SABADELL 2025	61,38%	20.000,00	32.582,00	0,00	0,00	0,00	0,00	20.000,00	20.000,00	0,00	0,00
S.077.25011.001	CREACIO I MUSEUS 2025	71,34%	6.500,00	9.111,11	0,00	0,00	0,00	0,00	6.500,00	6.500,00	0,00	0,00
TOTALS						3.551,88	1.722.482,96				1.560.951,84	

Barcelona, a data de la signatura electrònica

M^a José Cifuentes Miranda
Directora

M^a José Navarrete López-Cepero
Cap d'Administració

2- Informe d'intervenció

Consorci Mercat de les Flors**Informe de control permanent de la liquidació del pressupost
de l'exercici 2025**

Aquesta Intervenció, en virtut de les atribucions de control establertes pel Reial Decret 424/2017, de 28 d'abril pel qual es regula el règim jurídic de control intern en les entitats del Sector Públic Local, emet el següent

INFORME

D'acord amb l'establert a l'article 191.3 del Text Refós de la Llei Reguladora de les Hisendes Locals aprovat pel Reial Decret Legislatiu 2/2004, de 5 de març, i l'article 90 del Reial Decret 500/1990, de 20 d'abril, disposen que l'aprovació de la liquidació del pressupost correspon al President de l'entitat local, previ informe de la Intervenció.

Així mateix, l'article 193.4 del Text Refós de la Llei Reguladora de les Hisendes Locals aprovat pel Reial Decret Legislatiu 2/2004, de 5 de març preveu que la liquidació de cadascun dels pressupostos que integren el Pressupost General, un cop aprovats, se'n donarà compte al Plenari del Consell Municipal en la primera sessió que celebri.

De la normativa esmentada, i més concretament dels arts. 191 del Text Refós de la Llei Reguladora de les Hisendes Locals aprovat pel Reial Decret Legislatiu 2/2004, de 5 de març i 93.1 Reial Decret 500/1990, es desprèn que la liquidació del pressupost es refereix exclusivament al "Pressupost corrent" i informarà:

- Respecte a les despeses i per a cada partida pressupostària, els crèdits inicials, les seves modificacions, els crèdits definitius, les despeses autoritzades, les despeses i compromeses, les obligacions reconegudes, els pagaments ordenats i realitzats.
- Pel que fa als ingressos i per a cada concepte, les previsions inicials, les seves modificacions, les previsions definitives, els drets reconeguts, els drets anul·lats, els drets cancel·lats, els drets nets, la recaptació.

De conformitat amb el dispostat a l'article 93.2 del Reial Decret 500/1990, com a conseqüència de la liquidació del Pressupost haurà de determinar-se:

- a) Els drets pendents de cobrament i les obligacions pendents de pagament a 31 de desembre.
- b) El resultat pressupostari de l'exercici.
- c) Els romanents de crèdit.
- d) El romanent de tresoreria.

1. NORMATIVA D'APLICACIÓ

La legislació aplicable es troba recollida en els següents textos legals i reglamentaris:

- Llei 7/1985, de 2 d'abril, reguladora de les Bases de Règim Local, amb les modificacions introduïdes per la Llei 27/2013 de 27 de desembre, de racionalització i sostenibilitat de l'Administració Local (LRBRL).
- Llei 40/2015, d'1 d'octubre, de Règim Jurídic del Sector Públic (LRJSP).
- Reial Decret Legislatiu 2/2004, de 5 de març, pel qual s'aprova el Text Refós de la Llei Reguladora de les Hisendes Locals (TRLRHL).
- Reial Decret 500/90, de 20 d'abril, pel que es desenvolupa el capítol primer del títol sisè de la Llei 39/1988, reguladora de les Hisendes Locals, en matèria de pressupost (RP).
- Instrucció del Model Normal de Comptabilitat Local (ICAL-2013), aprovada per Ordre HAP/1781/2013 de 20 de setembre.
- Llei Orgànica 2/2012, de 27 d'abril, d'estabilitat pressupostària i sostenibilitat financera, amb les modificacions introduïdes per la Llei Orgànica 9/2013 de 20 de desembre, de control del deute comercial en el sector públic (LOEPSF).
- Reial Decret 1463/2007, de 2 de novembre, pel qual s'aprova el reglament de desenvolupament de la Llei d'estabilitat pressupostària, en la seva aplicació a les entitats locals (RLEP).

La liquidació del pressupost s'haurà d'aprovar per la presidència del Consorci i donar-ne compte al primer Consell General que es celebri, d'acord amb el que disposa **l'article 8.3.f)** dels seus estatuts.

2. MODIFICACIONS DE PRESSUPOST

Durant l'exercici 2025 el Consorci ha realitzat les següents modificacions del pressupost:

1/1/2025		Pressupost inicial	7.732.038,20
IRC	Incorporacions de Romanents de Crèdit		3.327.957,22
GC	Generacions de Crèdit		203.061,54
TFR +	Transferències de Crèdit - Alta		318.200,00
TFR -	Transferències de Crèdit - Baixa		-318.200,00
AM	Ampliacions de Crèdits		0,00
CE	Crèdits Extraordinaris		0,00
SC	Suplements de Crèdit		0,00
BA	Baixes per Anul·lacions de Crèdit		0,00
31/12/2025		Pressupost definitiu	11.263.056,96

Segons estableixen els articles 40.2, 43.2 i 47.3 del Reial Decret 500/1990, la tramitació dels expedients de transferències de crèdit que no suposin un canvi d'àrea de despesa, de generacions

de crèdit i d'incorporació de romanents de crèdit s'hauran de regular en les bases d'execució del pressupost.

Es comprova que les transferències de crèdit que no suposen un canvi d'àrea de despesa i la incorporació de romanent de crèdit comptabilitzades per l'Institut en el Pressupost 2025 s'han aprovat per la Presidència de l'Institut, a proposta de la Direcció, d'acord amb el que estableix la quarta de les Bases d'Execució del seu Pressupost.

Sense que aquest informe entri a valorar la regulació continguda a les Bases d'Execució del Pressupost de l'Ajuntament de Barcelona relativa al règim de les aportacions a ens del Grup per desenvolupar serveis ni la seva adequació a la normativa pressupostària general, i limitant-se als efectes propis de la liquidació, es deixa constància que les generacions de crèdit s'han tramitat i aprovat per l'òrgan competent conforme al que disposen les Bases d'Execució del Pressupost del Consorci.

Les generacions de crèdit derivades d'aportacions o compromisos fermes d'aportació es desenvolupen a l'article 45 del RD 500/1990; en concret a l'apartat 1 es diu *"El compromís ferm d'ingrés (...) és l'acte pel qual qualsevol Ens o persones públiques o privades, s'obliguen, mitjançant un acord o concert amb l'Entitat local, a finançar total o parcialment una despesa determinada de forma pura o condicionada"*.

Així mateix, la regla 25 de la ICAL defineix les despeses amb finançament afectat de la següent forma: *"Una despesa amb finançament afectat és qualsevol projecte de despesa que es finança, en tot o en part, amb recursos concrets que en cas de no realitzar-se la despesa no podrien percebre's o si s'haguessin percebut haurien de reintegrar-se als agents que els van aportar"*.

Si amb l'expedient o expedients de generacions de crèdit s'han finançat projectes de despesa amb finançament afectat, caldria fer el seguiment i control de les despeses amb finançament afectat a través del sistema d'informació comptable atenent a l'establert a la regla 27 de la ICAL: *"1. El seguiment i control de les despeses amb finançament afectat es realitzarà a través del sistema d'informació comptable i assolirà, com a mínim, a totes les operacions de gestió pressupostària que els hi afectin durant el seu període d'execució, s'estengui aquest a un o a diversos exercicis, correlacionant degudament la realització de les despeses amb els ingressos específics que els financin."*

En cas que l'expedient o expedients de generacions de crèdit no hagin finançat projectes de despesa amb finançament afectat, caldria haver tramitat un altre tipus de modificació de crèdit com un crèdit extraordinari o un suplement de crèdit. Es recorda que els crèdits extraordinaris i els suplementos de crèdit es tramiten quan ha de realitzar-se alguna despesa que no pot demorar-se fins a l'exercici següent, i no existeix en el pressupost crèdit o bé aquest és insuficient. Aquest augment atenent a l'article 177.4 del RDL 2/2004 es pot finançar amb nous o majors ingressos recaptats sobre els totals previstos en el pressupost corrent.

D'acord amb l'article 4.1.2 del Reial Decret 128/2018, cal informe d'Intervenció en tots els expedients de modificacions de pressupost. Consten els informes d'Intervenció.

3. ESTAT D'EXECUCIÓ DEL PRESSUPOST

El grau de realització del Pressupost a 31 de desembre ha estat el següent:

Ingressos	Previsió inicial (1)	Previsió definitiva (2)	% (2 - 1) / 1	Drets reconeguts nets (3)	% 3 / 2	Recaptat líquid/net (4)	% 4 / 3	Drets pendents cobrament (5)
Operacions corrents	7.157.038,20	7.360.099,74	2,84%	6.780.520,56	92,13%	6.729.805,58	99,25%	50.714,98
1. Impostos directes	0,00	0,00		0,00		0,00		0,00
2. Impostos indirectes	0,00	0,00		0,00		0,00		0,00
3. Taxes i altres ingressos	646.000,00	646.000,00	0,00%	450.154,14	69,68%	446.012,14	99,08%	4.142,00
4. Transferències corrents	6.444.038,20	6.647.099,74	3,15%	6.298.291,42	94,75%	6.255.143,44	99,31%	43.147,98
5. Ingressos patrimonials	67.000,00	67.000,00	0,00%	32.075,00	47,87%	28.650,00	89,32%	3.425,00
Operacions de capital	575.000,00	575.000,00	0,00%	51.972,93	9,04%	51.972,93	100,00%	0,00
6. Alienació d'inv. reals	0,00	0,00		0,00		0,00		0,00
7. Transferències de capital	575.000,00	575.000,00	0,00%	51.972,93	9,04%	51.972,93	100,00%	0,00
Operacions financeres	0,00	3.327.957,22		0,00	0,00%	0,00		0,00
8. Actius financers	0,00	3.327.957,22		0,00	0,00%	0,00		0,00
9. Passius financers	0,00	0,00		0,00		0,00		0,00
TOTAL INGRESSOS	7.732.038,20	11.263.056,96	45,67%	6.832.493,49	60,66%	6.781.778,51	99,26%	50.714,98

Despeses	Crèdits inicials (1)	Crèdits definitius (2)	% (2 - 1) / 1	Obligacions reconegudes netes (3)	% 3 / 2	Pagaments líquids (4)	% 4 / 3	Obligacions pendents pagament (5)
Operacions corrents	7.107.038,20	7.666.772,17	7,88%	6.811.790,55	88,85%	6.131.242,97	90,01%	680.547,58
1. Despeses de personal	2.711.565,56	2.419.069,16	-10,79%	2.349.954,99	97,14%	2.349.954,99	100,00%	0,00
2. Despeses béns i serveis	4.323.972,64	5.168.185,91	19,52%	4.398.334,90	85,10%	3.717.787,32	84,53%	680.547,58
3. Despeses financeres	10.000,00	10.000,00	0,00%	6.740,66	67,41%	6.740,66	100,00%	0,00
4. Transferències corrents	61.500,00	69.517,10	13,04%	56.760,00	81,65%	56.760,00	100,00%	0,00
5. Fons de contingència	0,00	0,00		0,00		0,00		0,00
Operacions de capital	625.000,00	3.596.284,79	>100%	1.679.042,95	46,69%	1.017.403,97	60,59%	661.638,98
6. Inversions reals	625.000,00	3.596.284,79	>100%	1.679.042,95	46,69%	1.017.403,97	60,59%	661.638,98
7. Transferències de capital	0,00	0,00		0,00		0,00		0,00
Operacions financeres	0,00	0,00		0,00		0,00		0,00
8. Actius financers	0,00	0,00		0,00		0,00		0,00
9. Passius financers	0,00	0,00		0,00		0,00		0,00
TOTAL DESPESES	7.732.038,20	11.263.056,96	45,67%	8.490.833,50	75,39%	7.148.646,94	84,19%	1.342.186,56

- En relació al pressupost d'ingressos es comprova que s'han liquidat drets per un 60,66% de la previsió definitiva. S'ha de tenir en compte que en el pressupost definitiu hi han inclosos els 3.327.957,22 € de la utilització del romanent de tresoreria, que al no executar-se resten percentatge d'execució. El percentatge real d'execució ha estat del 86,11 % del previst. El nivell de recaptació s'ha situat en el 99,26% dels drets reconeguts en l'exercici.
- Pel que fa al pressupost de despeses, es desprèn que l'execució és molt més elevada que els crèdits consignats en el pressupost inicial per les aportacions addicionals que l'Institut ha rebut al llarg de l'exercici per part de l'Ajuntament de Barcelona. S'han reconegut obligacions per un 75,39% dels crèdits definitius, dels quals se n'ha pagat un 84,19%.

De les dades que es desprenen de la liquidació pressupostària de l'exercici 2025, es dedueix un estalvi net negatiu per import de 24.529,33 euros.

Atenent a l'apartat 8.1 de la nota informativa sobre el règim de tutela financera dels ens locals pel exercici 2026 de la Direcció General de Política Financera, Assegurances i Tresor del Departament d'Economia i Finances de la Generalitat de Catalunya, en el cas que es liquidi el pressupost de l'exercici anterior en una situació d'estalvi net negatiu o de romanent de tresoreria per a despeses generals de signe negatiu, cal que el Ple de l'ens local aprovi un pla de sanejament financer a un termini màxim de 3 anys (exercici corresponent a l'acord plenari i 3 més), en els termes previstos

a l'article 53 del text refós de la Llei reguladora de les hisendes locals i a l'article 9 i a l'apartat 4 de l'annex 2 de l'Ordre ECF/138/2007.

D'acord amb l'article 9.4 de l'Ordre ECF/138/2007, durant el període de vigència del pla de sanejament financer, les operacions de crèdit a llarg termini resten subjectes al règim d'autorització.

3.1 ESTAT D'INGRESSOS

L'Estat d'ingressos de la liquidació del pressupost del Consorci a 31 de desembre de 2025 comparat amb el del 2024, és el següent:

Drets reconeguts nets	2025 Import	%	2024 Import	%	Diferència	2025 / 2024
Operacions corrents	6.780.520,56	99,24%	6.792.493,27	89,44%	-11.972,71	-0,18%
1. Impostos directes	0,00	0,00%	0,00	0,00%	0,00	
2. Impostos indirectes	0,00	0,00%	0,00	0,00%	0,00	
3. Taxes i altres ingressos	450.154,14	6,59%	538.951,54	7,10%	-88.797,40	-16,48%
4. Transferències corrents	6.298.291,42	92,18%	6.223.179,23	81,94%	75.112,19	1,21%
5. Ingressos patrimonials	32.075,00	0,47%	30.362,50	0,40%	1.712,50	5,64%
Operacions de capital	51.972,93	0,76%	801.906,74	10,56%	-749.933,81	-93,52%
6. Alienació d'inversions reals	0,00	0,00%	0,00	0,00%	0,00	
7. Transferències de capital	51.972,93	0,76%	801.906,74	10,56%	-749.933,81	-93,52%
Operacions financeres	0,00	0,00%	0,00	0,00%	0,00	
8. Actius financers	0,00	0,00%	0,00	0,00%	0,00	
9. Passius financers	0,00	0,00%	0,00	0,00%	0,00	
TOTAL INGRESSOS	6.832.493,49	100,00%	7.594.400,01	100,00%	-761.906,52	-10,03%

- Respecte l'any anterior, els ingressos han disminuït un 10,03% respecte els liquidats de l'exercici anterior.
- El capítol 4, transferències corrents, representa el 92,18% del total dels ingressos i ha augmentat en un 1,21% respecte l'any anterior. Presenta el detall següent:

Transferències corrents Ingressos	2025 Import	%	2024 Import	%	Diferència	2025 / 2024
Administració de l'Estat	1.000.000,00	15,88%	800.000,00	12,86%	200.000,00	25,00%
Generalitat de Catalunya	2.276.191,68	36,14%	2.295.000,00	36,88%	-18.808,32	-0,82%
Ajuntament de Barcelona (ICUB)	2.970.179,20	47,16%	2.917.470,51	46,88%	52.708,69	1,81%
Ajuntament de Barcelona	0,00	0,00%	0,00	0,00%	0,00	
Ajuntament de Mataró	1.700,00	0,03%	1.700,00	0,03%	0,00	0,00%
Unió Europea	0,00	0,00%	171.192,00	2,75%	-171.192,00	-100,00%
Institucions sense afany de lucre	50.220,54	0,80%	37.816,72	0,61%	12.403,82	32,80%
Total	6.298.291,42	100,00%	6.223.179,23	100,00%	75.112,19	1,21%

- Ha augmentat l'aportació de l'Administració de l'Estat en un 25,00%.
- Ha disminuït l'aportació de la Generalitat de Catalunya en un 0,82%.
- Ha augmentat l'aportació de l'ICUB en un 1,81%.
- L'aportació de l'Ajuntament de Barcelona a través de l'ICUB representa el 47,16% del total de transferències corrents pel Consorci.

El capítol 7, transferències de capital, representa el 0,76% del total dels ingressos i ha disminuït en un 93,52% respecte l'any anterior. Presenta el detall següent:

Transferències de capital Ingressos	2025 Import	%	2024 Import	%	Diferència	2025 / 2024
Administració de l'Estat	-48.027,07	-92,41%	500.000,00	62,35%	-548.027,07	>-100%
Generalitat de Catalunya	100.000,00	>100%	301.906,74	37,65%	-201.906,74	-66,88%
Ajuntament Barcelona	0,00	0,00%	0,00	0,00%	0,00	
Ens dependents de l'Ajuntament	0,00	0,00%	0,00	0,00%	0,00	
Total	51.972,93	100,00%	801.906,74	100,00%	-749.933,81	-93,52%

- Ha disminuït l'aportació de l'Administració de l'Estat en més d'un 100,00%.
- Ha disminuït l'aportació de la Generalitat de Catalunya en un 66,88%.

3.2 ESTAT DE DESPESES

A 31 de desembre, l'estat de despeses del pressupost de 2025 comparat amb el de 2024 és el següent:

Obligacions reconegudes netes	2025 Import	%	2024 Import	%	Diferència	2025 / 2024
Operacions corrents	6.811.790,55	80,23%	6.627.921,20	85,26%	183.869,35	2,77%
1. Despeses de personal	2.349.954,99	27,68%	2.497.803,84	32,13%	-147.848,85	-5,92%
2. Despeses béns i serveis	4.398.334,90	51,80%	4.063.912,94	52,28%	334.421,96	8,23%
3. Despeses financeres	6.740,66	0,08%	14.768,42	0,19%	-8.027,76	-54,36%
4. Transferències corrents	56.760,00	0,67%	51.436,00	0,66%	5.324,00	10,35%
5. Fons de contingència	0,00	0,00%	0,00	0,00%	0,00	
Operacions de capital	1.679.042,95	19,77%	1.145.542,11	14,74%	533.500,84	46,57%
6. Inversions reals	1.679.042,95	19,77%	1.145.542,11	14,74%	533.500,84	46,57%
7. Transferències de capital	0,00	0,00%	0,00	0,00%	0,00	
Operacions financeres	0,00	0,00%	0,00	0,00%	0,00	
8. Acius financers	0,00	0,00%	0,00	0,00%	0,00	
9. Passius financers	0,00	0,00%	0,00	0,00%	0,00	
TOTAL DESPESES	8.490.833,50	100,00%	7.773.463,31	100,00%	717.370,19	9,23%

- En relació a l'any anterior, les despeses corrents han augmentat en un 2,77%, i les de capital han augmentat en més d'un 46,57%.
- La despesa més important és la despesa en béns i serveis amb un 51,80% seguida de la despesa de personal amb un 27,68%. La despesa en inversions representa un 19,77%.

4. RESULTAT PRESSUPOSTARI

Aquest estat ens informa del superàvit o dèficit de finançament, és a dir, la capacitat o necessitat de finançament de l'ens generada per les operacions pressupostàries de l'exercici.

Atès l'article 96 del Reial Decret 500/1990 el resultat pressupostari ve determinat per la diferència entre:

- Els drets pressupostaris liquidats, amb els seus valors nets, és a dir, deduïts aquells que, per qualsevol motiu, haguessin estat anul·lats, i

- Les obligacions reconegudes, amb els seus valors nets, és a dir, deduïdes aquelles que, per qualsevol motiu, haguessin estat anul·lades.

Així mateix, el resultat pressupostari s'haurà d'ajustar en funció de:

- Les obligacions finançades amb romanent de tresoreria; això és, aquelles despeses realitzades com a conseqüència de modificacions pressupostàries finançades amb romanent de tresoreria per a despeses generals.
- Les diferències de finançament derivades de despeses amb finançament afectat que poden ser positives (quan els ingressos produïts són superiors als que haguessin correspost amb la despesa efectivament realitzada) o negatives (quan els ingressos produïts no han cobert la despesa realitzada).

Tenint en compte les dades facilitades per l'Institut en l'exercici 2025, l'ajust corresponent per tal que el resultat pressupostari mostri una situació real serà el següent:

Desviacions positives de finançament: 3.551,88 euros.

Desviacions negatives de finançament: 1.722.482,96 euros.

D'aquesta manera, una vegada realitzats tots els càlculs regulats a l'article 96 i 97 del Reial Decret 500/1990, el resultat pressupostari de l'exercici 2025 és:

Descripció	Drets reconeguts nets	Obligacions reconegudes netes	Resultat Pressupostari 2025	Resultat Pressupostari 2024	Diferència %
Operacions corrents	6.780.520,56	6.811.790,55	-31.269,99	164.572,07	>100%
Operacions de capital	51.972,93	1.679.042,95	-1.627.070,02	-343.635,37	>100%
Total operacions no financeres	6.832.493,49	8.490.833,50	-1.658.340,01	-179.063,30	>100%
Actius financers	0,00	0,00	0,00	0,00	
Passius financers	0,00	0,00	0,00	0,00	
Total operacions financeres	0,00	0,00	0,00	0,00	
I. RESULTAT PRESSUPOSTARI	6.832.493,49	8.490.833,50	-1.658.340,01	-179.063,30	>100%
II. Total Ajustos			1.718.931,08	133.587,93	>100%
(+) Crèdits gastats finançats amb RLTDG			0,00	0,00	
(+) Desviacions de finançament negatives			1.722.482,96	1.474.434,99	16,82%
(-) Desviacions de finançament positives			3.551,88	1.340.847,06	-99,74%
RESULTAT PRESSUPOSTARI AJUSTAT			60.591,07	-45.475,37	>100%

El resultat pressupostari de l'exercici 2025, determinat per la diferència entre els drets reconeguts nets i les obligacions reconegudes netes, assoleix un import negatiu de 1.658.340,01 euros. Un cop practicats els ajustos previstos en la normativa vigent, el resultat pressupostari ajustat presenta un import de 60.591,07 euros.

Les desviacions de finançament afectat s'han realitzat d'acord amb la informació facilitada pel Consorci.

Es recorda que el coeficient de finançament dels projectes de despesa amb finançament afectat cal calcular-lo atenent a l'establert a la Regla 28 de l'Ordre HAP/1781/2013, de 20 de setembre, per la qual s'aprova la Instrucció del model normal de comptabilitat local segons la qual:

1. El coeficient de finançament és el resultat de dividir els ingressos pressupostaris (reconeguts i pendents de reconèixer) afectats a la realització d'una despesa pressupostària, per l'import total d'aquest (realitzat i a realitzar).
2. La totalitat dels ingressos pressupostaris inclou tots els drets reconeguts nets fins a la data de càlcul del coeficient relatiu a aquesta despesa amb finançament afectada, així com els que es prevegi obtenir des del moment fins a la conclusió de la despesa.
3. La despesa pressupostària total inclou tant les obligacions reconegudes netes fins a la data de càlcul del coeficient relatives a aquesta despesa amb finançament afectada, com els crèdits que es prevegin assignar o incorporar fins a la completa realització de la unitat de despesa.

5. ROMANENT DE TRESORERIA

El romanent de tresoreria és un estat que informa sobre la liquiditat financera de l'entitat, amb una transcendència financera i legal.

ROMANENT DE TRESORERIA	2025	2024	DIFERÈNCIA	%
(+) Fons líquids	2.020.596,20	3.090.925,87	-1.070.329,67	-34,63%
(+) Drets pendents de cobrament	1.452.058,90	1.659.018,42	-206.959,52	-12,47%
(+ del Pressupost corrent	50.714,98	157.782,61	-107.067,63	-67,86%
(+ dels Pressupostos tancats	1.382.780,39	1.485.206,35	-102.425,96	-6,90%
(+ d'operacions no pressupostàries	18.563,53	16.029,46	2.534,07	15,81%
(-) Obligacions pendents de pagament	1.612.363,43	1.227.801,84	384.561,59	31,32%
(+ del Pressupost corrent	1.342.186,56	924.507,87	417.678,69	45,18%
(+ dels Pressupostos tancats	1.101,90	1.101,90	0,00	0,00%
(+ d'operacions no pressupostàries	269.074,97	302.192,07	-33.117,10	-10,96%
(+) Partides pendents d'aplicació	-126.655,30	-112.269,85	-14.385,45	12,81%
(-) cobraments realitzats pendents d'aplicació definitiva	126.655,30	112.269,85	14.385,45	12,81%
(+) pagaments realitzats pendents d'aplicació definitiva	0,00	0,00	0,00	
(=) Romanent de Tresoreria Total	1.733.636,37	3.409.872,60	-1.676.236,23	-49,16%
(-) Saldos de dubtós cobrament	5.206,58	5.206,58	0,00	0,00%
(-) Excés de finançament afectat	1.560.951,84	3.327.957,22	-1.767.005,38	-53,10%
(=) Romanent de Tresoreria per a despeses generals	167.477,95	76.708,80	90.769,15	118,33%

El romanent de tresoreria està integrat per:

- Fons líquids.
- Drets pendents de cobrament.
- Obligacions pendents de pagament.
- Partides pendents d'aplicació.

S'obté com la suma dels fons líquids més els drets pendents de cobrament, deduint les obligacions pendents de pagament i agregant les partides pendents d'aplicació.

Així les coses, el romanent de tresoreria de l'Institut és de 1.733.636,37 euros.

Pel que fa al compte 5700000001 Caixa efectiu canvi taquilles i al compte 5700000004 Caixa cobraments en procés el sistema informàtic que suporta la comptabilitat mostra un saldo final de 1.381,35 euros i 15,50 euros, respectivament, però aquesta Intervenció no ha rebut cap document que acrediti aquest saldo.

Així mateix, i de conformitat amb l'establert a l'article 103 del Reial Decret 500/1990 del romanent de tresoreria total haurà de deduir-se els drets pendents de cobrament que es considerin de difícil o impossible recaptació i, l'excés de finançament afectat produït.

Els drets pendents de cobrament de difícil o impossible aplicació a 31/12/2025 són de 5.206,58 euros.

Segons dades facilitades per l'Institut, l'excés de finançament afectat s'ha produït en els projectes següents:

Codi de despesa	Nom del projecte	Agent finançador	Coeficient de finançament per agent finançador	Desviacions de l'exercici a 31/12/2025		Desviacions acumulades a 31/12/2025	
				Positives	Negatives	Positives	Negatives
I.077.17001.002	Inversió Graner Aport. 2017	Institut de Cultura	99,38%	0,00	28.023,61	0,00	0,00
S.077.08001.001	Reforma Mercat	Institut de Cultura	100,00%	0,00	0,00	97.227,59	0,00
S.077.10003.001	Modul Dance	Unió Europea	90,48%	0,00	0,00	11.217,10	0,00
S.077.16003.001	Escenotècnia	Institut de Cultura	71,59%	0,00	80.192,27	0,00	0,00
S.077.22015.001	Ngeu Inaem	Institut de Cultura	56,00%	0,00	48.027,07	0,00	0,00
S.077.23013.001	Capitalitat 2023	INAEM	100,00%	0,00	544.650,59	0,00	0,00
S.077.23013.004	Feder	Unió Europea	100,00%	0,00	365.352,15	301.320,58	0,00
S.077.23013.005	Capitalitat 2024	Secretaría de Estado de Cultura	100,00%	0,00	0,00	500.000,00	0,00
S.077.23013.007	Conveni per obres Generalitat	Generalitat de Catalunya	100,00%	0,00	524.851,26	381.042,90	0,00
S.077.23017.001	Despesa indirecta obres	ICUB	62,49%	0,00	63.522,74	0,00	0,00
S.077.24003.001	Projecte EBA	Skanes Dansteater	50,00%	0,00	23.922,60	91.591,80	0,00
S.077.24008.001	Cel·lula#5 P. Muñoz	Institut de Cultura	99,99%	0,00	40.856,52	0,00	0,00
S.077.24013.001	Cos i Moviment 24/25	Institut de Cultura	92,46%	0,00	1.765,57	0,00	0,00
S.077.24015.001	En Residència 24-25	Institut de Cultura	98,43%	0,00	1.152,91	0,00	0,00
S.077.24019.001	Despeses de manteniment	Institut de Cultura	100,00%	0,00	0,00	175.000,00	0,00
S.077.25010.001	Cos i Moviment 25-26	Institut de Cultura	100,00%	0,00	165,68	0,00	165,68
S.077.25014.001	En Residència 25-26	Institut de Cultura	100,00%	3.551,88	0,00	3.551,88	0,00
S.077.25006.001	Dansa Metropolitana 2025	Institut de Cultura	46,01%	0,00	0,00	0,00	0,00
S.077.25004.001	Boombeta 2025	Institut de Cultura	41,16%	0,00	0,00	0,00	0,00
S.077.25013.001	Beques Barcelona Crea	Institut de Cultura	97,84%	0,00	0,00	0,00	0,00
S.077.25001.001	Caixa d'Eines 2025	Institut de Cultura	97,75%	0,00	0,00	0,00	0,00
S.077.25005.001	Caixa d'Eines - Poble Sec 24-25	Institut de Cultura	52,17%	0,00	0,00	0,00	0,00
S.077.25009.001	Capitalitat Artística 2025	Institut de Cultura	82,16%	0,00	0,00	0,00	0,00
S.077.25008.001	Festival Grec 2025	Institut de Cultura	96,92%	0,00	0,00	0,00	0,00
S.077.25012.001	Comunicació i Difusió Graner 25	Institut de Cultura	99,78%	0,00	0,00	0,00	0,00
S.077.25007.001	Residències Creuades Ramon Llull 25	Institut Ramon Llull	88,19%	0,00	0,00	0,00	0,00
S.077.25002.001	Fundació Banc de Sabadell 2025	Fundació Banc de Sabadell	61,38%	0,00	0,00	0,00	0,00
S.077.25011.001	Creació i Museus 2025	Institut de Cultura	71,37%	0,00	0,00	0,00	0,00
Total				3.551,88	1.722.482,96	1.560.951,84	165,68

D'aquesta manera, l'excés de finançament afectat produït a 31 de desembre de l'exercici 2025 és de 1.560.951,84 euros.

Tal i com s'ha comentat en l'apartat 5è, en el sistema d'informació comptable no consta un seguiment i control dels projectes de despesa amb finançament afectat.

L'excés de finançament afectat del romanent de tresoreria s'ha de destinar exclusivament a finançar els romanents de crèdit afectats que s'incorporin al pressupost del 2026, excepte que es desisteixi total o parcialment d'iniciar o continuar l'execució del projecte. Caldrà realitzar l'oportú control comptable d'aquesta incorporació, tal i com estableix la regla 27 de la ICAL aprovada per l'Ordre HAP/1781/2013 de 20 de setembre.

En relació a les generacions de crèdit vinculades a projectes d'inversions per compte de l'Ajuntament de Barcelona, no consta que l'Institut realitzi el seguiment i control dels projectes amb finançament afectat a través del sistema comptable, tal i com determina la regla 27 anteriorment esmentada.

Una vegada descomptat del romanent de tresoreria els drets pendents de cobrament de difícil o impossible aplicació així com l'excés de finançament afectat s'obté el romanent de tresoreria per a despeses generals que en aquest cas és de 167.477,95 euros.

En relació al superàvit en termes de comptabilitat nacional i el romanent de tresoreria per a despeses generals, cal tenir en compte el que s'estableix en l'apartat 10.8.2 i 10.8.3 de la Nota informativa sobre el règim de tutela financera dels ens locals per a l'exercici de 2026 de la Direcció General de Política Financera, Assegurances i Tresor del Departament d'Economia i Finances de la Generalitat de Catalunya.

Aquesta Intervenció considera que és recomanable que l'aplicació del romanent de tresoreria per a despeses generals sigui autoritzada prèviament per l'òrgan competent de l'Ajuntament de Barcelona.

En relació amb la regularització de la prorrata de l'IVA registrada amb data 31 de desembre de 2025, s'ha detectat que l'assentament comptable efectuat (4700 a 634 per import de 18.367,33 €) no s'ajusta plenament al tractament previst en la Norma de Reconeixement i Valoració 14a del PGCPAL, atès que no consta la corresponent regularització del compte 4720 «Hisenda Pública, IVA suportat» ni el reflex pressupostari que, en el seu cas, és preceptiu. Així mateix, en no disposar-se de la informació sobre si la prorrata definitiva ha resultat superior o inferior a la provisional aplicada durant l'exercici, no és possible verificar la correcció del signe de l'ajust ni la seva adequada imputació com a despesa (634) o ingrés (639). Aquesta circumstància pot comportar una distorsió en el resultat econòmic-patrimonial de l'exercici, així com una possible sobrevaloració o infravaloració del saldo amb Hisenda i, en conseqüència, del Romanent de Tresoreria. Es recomana la revisió de la liquidació anual de l'IVA i la regularització comptable corresponent, amb l'objecte d'assegurar la correcta imatge fidel dels estats comptables i de la liquidació pressupostària.

En relació amb l'assentament comptable consistent en el càrrec al compte 4760000000 "Seguretat Social a càrrec de l'entitat" i l'abonament al compte 6420000000 "Primes i quotes de Seguretat Social", per import de 1.408,59 €, es constata que l'operació comporta una minoració de la despesa imputada a l'exercici i el reconeixement o manteniment simultani d'un deute amb la Seguretat Social. Aquest tractament té l'efecte de reduir el resultat econòmic-patrimonial negatiu de l'exercici en l'import indicat i, correlativament, incrementar el passiu exigible a curt termini. No obstant això, en absència de justificació expressa sobre la naturalesa de la regularització (error material en la imputació de la despesa, ajust de cotitzacions, regularització d'exercicis anteriors o altre supòsit), no es pot verificar si el tractament comptable aplicat és plenament adequat ni si l'operació ha tingut el corresponent reflex pressupostari en el Capítol I de despeses. En cas que la finalitat fos corregir una obligació pressupostària indègudament reconeguda o ajustar saldos pendents d'exercicis anteriors, caldria revisar el circuit utilitzat (pressupostari o extra pressupostari) per tal d'evitar una distorsió en la liquidació del pressupost i en la determinació del Romanent de Tresoreria.

6. ROMANENTS DE CRÈDIT

Els romanents de crèdit de l'exercici que es liquida són els saldos dels crèdits definitius no afectats al compliment d'obligacions reconegudes, i l'integren els següents components: saldos de disposicions, és a dir, la diferència entre les despeses disposades o compromeses i les obligacions reconegudes; els saldos d'autoritzacions, és a dir, la diferència entre les despeses autoritzades i

les despeses compromeses i els saldos de crèdit, és a dir, la suma dels crèdits disponibles, crèdits no disponibles i crèdits retinguts pendents d'utilitzar.

Aquests components per al consorci són:

SalDOS de disposicions	1.391.433,22
SalDOS d'autoritzacions	35.607,09
SalDOS de crèdit	1.345.183,15
TOTAL	2.772.223,46

Els romanents de crèdit o saldos de crèdit no afectats al compliment d'obligacions reconegudes ascendeixen a un total de 2.772.223,46 euros.

Els romanents de crèdits que emparin projectes finançats amb ingressos afectats hauran d'incorporar-se obligatòriament, excepte si es desisteix total o parcialment d'iniciar o continuar l'execució de la despesa (art. 182.3 del TRLRHL).

7. REVISIÓ FINANCERA DE LA LIQUIDACIÓ DEL PRESSUPOST PER PART DELS AUDITORS

Els auditors UTE AUREN AUDITORES SP SLP-UNIAUDIT OLIVER CAMPS SL UTE estan duent a terme l'auditoria financera dels comptes anuals del consorci. Dins d'aquest procés han emès un informe de procediments acordats sobre l'estat de liquidació del pressupost de l'exercici 2025 i l'estat del romanent de tresoreria a 31 de desembre de 2025 en el que manifesten el següent:

“Conclusions:

Com a resultat dels procediments aplicats, abans relacionats, els informem que no s'ha identificat cap tipus d'excepció en relació als estats.

No obstant, assenyalar que davant la impossibilitat tècnica d'obtenir del sistema informàtic de gestió del pressupost i la comptabilitat (SAP) els càlculs acurats de les desviacions de finançament, el Consorci manté, en format full de càlcul, les fitxes de control dels projectes amb finançament afectat, les quals recullen la informació que estableix la Regla 27.3 de la IMNCL. Per tant, no es dona compliment al que estableix l'apartat 1 d'aquesta mateixa Regla, que prescriu que el seguiment i control de les despeses amb finançament afectat s'ha de realitzar a través del sistema d'informació comptable. Caldria analitzar les causes que donen lloc a què els referits càlculs no puguin obtenir-se del sistema d'informació, en particular quan es tracta de la imputació de despeses de personal als projectes.”.

Barcelona, a data de la signatura electrònica.

Isabel Bobet Viladot
Interventora delegada



**MERCAT DE
LES FLORS**

Exp. F260000165

3- Resolució d'aprovació de la presidència del Consorti

Vist l'expedient i el que disposa l'article 8.3 apartat f) dels Estatuts del Consorci Mercat de les Flors

RESOLC:

APROVAR la liquidació del pressupost de l'exercici 2025 del Consorci Mercat de les Flors que s'annexa.

I DONAR-NE COMPTE al proper Consell General que se celebri.

Barcelona, a data de la signatura electrònica

LA PRESIDÈNCIA DEL CONSORCI

SE'N DONA COMPTE EN EL CONSELL GENERAL

DE DATA:

Ho certifico

Marta Salamero García
Secretària Jurídica